



Asociación
La Nacional
Tu Centro Financiero Familiar

RNC: 1-01-01352-4

Av. 27 de Febrero No. 218, Ens. El Vergel
Santo Domingo, República Dominicana
Central: (809 y 829) 688-6631,
FONOFÁCIL: 809-731-3333 • 1(809) 200-3333
(Desde el interior sin cargo)
y *256 desde tu celular
www.alnap.com.do

07 de julio de 2016

 asociacionlanacional

 asoclanacional

Señor
Gabriel Castro González
Superintendente
Superintendencia de Valores de la República Dominicana
Av. César Nicolás Penson Núm. 66, Gazcue
Santo Domingo, D.N.

4665

Superintendencia de Valores
Departamento de Registro
Comunicaciones de Entradas
08/07/2016 8:46 AM m.manzano

48507


Atención: **Lic. Olga María Nivar, Directora Oferta Pública.**

Distinguido señor:

En cumplimiento con lo establecido en el artículo 9 de la Norma que establece disposiciones generales sobre la información que deben remitir periódicamente los emisores y participantes del mercado de valores, aprobada mediante la Sexta Resolución del Consejo Nacional de Valores de fecha 03 de marzo de 2016, identificada bajo las siglas R-CNV-2016-15-MV, cumpla en remitirle las siguientes informaciones trimestrales cortadas al 30 de junio 2016:

- Estado de Situación Financiera
- Estado de Resultados
- Estado de Flujo de Efectivo
- Estado de Cambio en el Patrimonio

Atentamente,


Francisco E. Melo Chalas
Vicepresidente Ejecutivo y Gerente General

Anexos: citados, físicamente y en CD

ASOCIACION LA NACIONAL DE AHORROS Y PRESTAMOS
ESTADO DE SITUACION FINANCIERA

(VALORES EN RD\$)

	30/06/2016	31/03/2016
ACTIVOS		
Fondos disponibles		
Caja	208,408,880	236,027,284
Banco central	2,132,341,117	2,099,743,791
Bancos del país	198,049,660	209,321,659
Bancos del extranjero	31,788,071	34,499,771
Otras disponibilidades	32,020,004	25,317,637
	<u>2,602,607,732</u>	<u>2,604,910,142</u>
Inversiones		
Otras inversiones en instrumentos de deuda	3,654,132,215	4,027,830,145
Rendimientos por cobrar	111,758,872	68,399,254
Provision para inversiones	(1,167,042)	(2,798,503)
	<u>3,764,724,045</u>	<u>4,093,430,896</u>
Cartera de Creditos		
Vigente	16,936,686,580	16,050,429,314
Reestructurada	118,063,495	123,383,573
Vencida	359,555,435	415,168,400
Cobranza judicial	22,207,580	0
Rendimientos por cobrar	214,643,939	211,726,948
Provisiones para creditos	(428,278,507)	(391,763,741)
	<u>17,222,878,522</u>	<u>16,408,944,494</u>
Cuentas por cobrar		
Cuentas por cobrar	<u>207,767,802</u>	<u>168,065,162</u>
	207,767,802	168,065,162
Bienes recibidos en recuperacion de creditos		
Bienes recibidos en recuperacion de creditos	398,443,130	397,607,746
Provision por bienes recibidos en recuperacion de creditos	(156,599,608)	(148,621,447)
	<u>241,843,522</u>	<u>248,986,299</u>
Inversiones en acciones		
Inversiones en acciones	102,343,946	102,343,946
Provision por inversiones en acciones	(13,871,944)	(13,871,944)
	<u>88,472,002</u>	<u>88,472,002</u>
Propiedad, Muebles y equipos		
Propiedad, Muebles y equipos	802,418,746	788,829,830
Depreciacion acumulada	(174,685,401)	(171,080,976)
	<u>627,733,345</u>	<u>617,748,854</u>
Otros activos		
Cargos diferidos	358,767,086	342,588,437
Intangibles	0	0
Activos diversos	116,273,436	117,126,531
Amortizacion acumulada	-	-
	<u>475,040,522</u>	<u>459,714,968</u>
TOTAL DE ACTIVOS	<u>25,231,067,492</u>	<u>24,690,272,817</u>
Cuentas contingentes deudoras	1,655,019,613	1,563,200,582
Cuentas de orden deudoras	34,634,167,949	33,889,575,664

PASIVOS Y PATRIMONIO

PASIVOS

Obligaciones con el publico

De Ahorro	5,865,810,350	5,588,261,081
A Plazo	2,045,097	2,037,805
Intereses por pagar	5,920	9,935,496
	<u>5,867,861,367</u>	<u>5,600,234,382</u>

Depositos de instituciones financieras del pais y del exterior

De instituciones financieras del pais	17,847,266	15,096,415
Intereses por pagar	374	19,273
	<u>17,847,640</u>	<u>15,115,688</u>

Fondos Tomados a prestamo

De instituciones financieras del pais	0	0
Otros	195,000,000	195,000,000
Intereses por pagar	3,036,717	10,122,395
	<u>198,036,717</u>	<u>205,122,395</u>

Valores en circulacion

Titulos y valores	15,142,990,163	14,930,891,096
Intereses por pagar	54,994,205	55,683,330
	<u>15,197,984,368</u>	<u>14,986,574,426</u>

Otros pasivos	1,000,387,040	983,929,636
---------------	---------------	-------------

TOTAL PASIVOS

22,282,117,132 21,790,976,527


Patrimonio Neto


Otras reservas patrimoniales	1,805,213,825	1,805,213,825
Superavit Por Revaluacion	3,766,118	3,766,118
Resultados Acumulados de Ejercicios Anteriores	1,028,235,988	1,028,235,988
Resultado del Ejercicio	111,734,429	62,080,359
Total Patrimonio neto	<u>2,948,950,360</u>	<u>2,899,296,290</u>


TOTAL PASIVOS Y PATRIMONIO

25,231,067,492 24,690,272,817

Cuentas contingentes acreedoras	1,655,019,613	1,563,200,582
Cuentas de orden acreedoras	34,634,167,949	33,889,575,664


Marcelina Peña
VPE de Adm y Finanzas


Francisco Melo Chalas
Vicepresidente Ejecutivo


Riquelme De Leon
Contador General

ASOCIACION
LA NACIONAL
DE AHORROS Y PRESTAMOS

ASOCIACION LA NACIONAL DE AHORROS Y PRESTAMOS
ESTADO DE RESULTADOS
(VALORES EN RD\$)

	Abr-Junio/2016	Ene-Marzo/2016	Acumulado al 30 de Junio/2016
Ingresos Financieros			
Intereses y Comisiones por creditos	622,595,237	597,914,114	1,220,509,351
Intereses por Inversiones	96,736,520	105,550,634	202,287,154
Ganancia por Inversiones	22,289,148	18,347,136	40,636,284
	<u>741,620,905</u>	<u>721,811,884</u>	<u>1,463,432,789</u>
Gastos Financieros			
Intereses por Captaciones	(302,919,489)	(303,859,987)	(606,779,476)
Perdidas por Inversiones	(13,842,610)	(18,503,704)	(32,346,314)
Intereses y comisiones por financiamientos	(7,085,677)	(7,085,677)	(14,171,354)
	<u>(323,847,776)</u>	<u>(329,449,368)</u>	<u>(653,297,144)</u>
Margen Financiero bruto	417,773,129	392,362,516	810,135,645
Provisiones para cartera de creditos	(93,638,766)	(55,548,258)	(149,187,024)
Provision para inversiones	(9,011)	(1,016,373)	(1,025,384)
	<u>(93,647,777)</u>	<u>(56,564,631)</u>	<u>(150,212,408)</u>
Margen Financiero neto	324,125,352	335,797,885	659,923,237
Ingresos (Gastos) por diferencia de cambio	2,130,981	3,458,070	5,589,051
Otros ingresos operacionales			
Comisiones por servicios	157,511,557	136,852,128	294,363,685
Comisiones por cambio	1,923,791	3,282,968	5,206,759
Ingresos diversos	3,166,190	6,339,001	9,505,191
	<u>162,601,538</u>	<u>146,474,097</u>	<u>309,075,635</u>
Otros gastos operacionales			
Comisiones por servicios	(19,819,276)	(16,318,671)	(36,137,947)
Gastos diversos	(823,785)	(1,662,995)	(2,486,780)
	<u>(20,643,061)</u>	<u>(17,981,666)</u>	<u>(38,624,727)</u>
Gastos operativos			
Sueldos y compensaciones al personal	(255,511,151)	(275,156,828)	(530,667,979)
Servicios a terceros	(50,370,244)	(49,709,301)	(100,079,545)
Depreciacion y amortizaciones	(12,482,406)	(12,985,960)	(25,468,366)
Otras Provisiones	(17,037,875)	(14,678,938)	(31,716,813)
Otros gastos	(121,902,761)	(102,727,274)	(224,630,035)
	<u>(457,304,437)</u>	<u>(455,258,301)</u>	<u>(912,562,738)</u>
Resultado operacional	10,910,373	12,490,085	23,400,458

Otros ingresos (gastos)

Otros ingresos	72,154,119	77,903,977	150,058,096
Otros gastos	(25,214,882)	(18,103,818)	(43,318,700)
	<u>46,939,237</u>	<u>59,800,159</u>	<u>106,739,396</u>

Resultado antes de impuestos

57,849,610 72,290,244 130,139,854

Impuesto sobre la renta

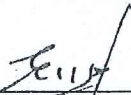
(8,195,540) (10,209,885) (18,405,425)

Resultado del Ejercicio

49,654,070 62,080,359 111,734,429



Marcelina Peña
VPE de Adm. y Finanzas



Francisco Melo Chalas
Vicepresidente Ejecutivo



Riquérme De Leon
Contador General




ASOCIACION LA NACIONAL DE AHORROS Y PRESTAMOS

Estado de Flujos de Efectivo
(Valores en RD\$)

	Trimestres terminados		
	Abril -Junio. 2016	Ene -Marzo. 2016	Acum. al 30/06/2016
EFFECTIVO POR ACTIVIDADES DE OPERACION			
Intereses y comisiones cobrados por créditos	613,581,706	599,167,380	1,212,749,086
Otros ingresos financieros cobrados	61,823,443	198,488,604	260,312,047
Otros ingresos operacionales cobrados	162,601,537	146,474,105	309,075,642
Intereses pagados por captaciones	(327,728,443)	(296,390,316)	(624,118,759)
Gastos generales y administrativos pagados	(444,821,945)	(443,456,553)	(888,278,498)
Otros gastos operacionales pagados	(28,838,602)	(28,191,551)	(57,030,153)
Cobros (pagos) diversos por actividades de operación	37,801,252	(149,911,987)	(112,110,735)
Efectivo neto provisto por las actividades de operación	74,418,948	26,179,682	100,598,630
EFFECTIVO POR ACTIVIDADES DE INVERSION			
(Aumento) disminución en inversiones	373,697,928	(41,727,070)	331,970,858
Créditos otorgados	(1,529,006,964)	(2,228,639,679)	(3,757,646,643)
Créditos cobrados	537,495,978	1,734,149,626	2,271,645,604
Adquisición de propiedad, muebles y equipos	(22,547,362)	(18,552,045)	(41,099,407)
Producto de la venta de propiedad, muebles y equipos	3,702,031	0	3,702,031
Producto de la venta de bienes recibidos en recuperación de créditos	67,530,555	24,004,000	91,534,555
Efectivo neto usado por las actividades de inversión	(569,127,834)	(530,765,168)	(1,099,893,002)
EFFECTIVO POR ACTIVIDADES DE FINANCIAMIENTO			
Captaciones recibidas	19,782,740,921	17,247,974,374	37,030,715,295
Devolución de captaciones	(19,290,334,445)	(17,122,761,241)	(36,413,095,686)
Aumento de fondos tomados a prestamos			
Disminucion de fondos tomados a prestamos			
Efectivo neto provisto por (usado en) las actividades de financiamiento	492,406,476	125,213,133	617,619,609
(DISMINUCION) AUMENTO NETO DEL EFECTIVO	(2,302,410)	(379,372,353)	(381,674,763)
EFFECTIVO AL INICIO DEL PERIODO	2,604,910,142	2,984,282,495	2,984,282,495
EFFECTIVO AL FINAL DEL PERIODO	2,602,607,732	2,604,910,142	2,602,607,732


Marcelina Peña
VPE de Adm. y Finanzas



Francisco Melo Chalas
Vicepresidente Ejecutivo



Riquelme De Leon
Contador General




ASOCIACION LA NACIONAL DE AHORROS Y PRESTAMOS
Estados de Cambios en el Patrimonio Neto
(Valores en RD\$)

	Otras Reservas Patrimoniales	Superavit por Revaluación	Resultados Acumulados de Ejercicios Anteriores	Resultado del Ejercicio	Total Patrimonio
Saldos al 1 de enero de 2015	1,764,952,626	3,766,118	697,995,019	188,300,914	2,655,014,677
Transferencia a resultados acumulados	-	-	169,470,823	(169,470,823)	-
Disminución de utilidades acumuladas	-	-	(38,809,044)	-	(38,809,044)
Aumento de reservas por Fusión	-	-	-	-	-
Resultado del ejercicio	18,830,091	-	-	184,339,311	184,339,311
Transferencia a otras reservas patrimoniales	-	-	-	(18,830,091)	-
Saldos al 31 de Diciembre de 2015	1,783,782,717	3,766,118	828,656,798	184,339,311	2,800,544,944
Saldos al 1 de enero de 2016	1,783,782,717	3,766,118	835,356,012	214,311,084	2,837,215,931
Transferencia a resultados acumulados	-	-	192,879,976	(192,879,976)	-
Disminución de utilidades acumuladas	-	-	-	-	-
Aumento de reservas por Fusión	-	-	-	-	-
Resultado del ejercicio	21,431,108	-	-	111,734,429	111,734,429
Transferencia a otras reservas patrimoniales	-	-	-	(21,431,108)	-
Saldos al 30 de Junio de 2016	1,805,213,825	3,766,118	1,028,235,988	111,734,429	2,948,950,360


 Marcelina Peña
 VPE de Adm. y Finanzas


 Francisco Melo Chalas
 Vicepresidente Ejecutivo


 Riquejme De Leon
 Contador General

