



Asociación
La Nacional
Tu Centro Financiero Familiar

Av. 27 de Febrero No. 218, Ens. El Vergel
Santo Domingo, República Dominicana
Central: (809 y 829) 686-6631, Fax: (809) 731-3300
Fonojácil: (809) 731-3333 opción (0), 1 (809) 200-3333
(Desde el interior sin cargos)
y *ALN (256) desde tu celular
www.alnap.com.do

17 de abril de 2019

0631 RNC: 1-01 - 01352 - 4

Señor
Gabriel Castro González
Superintendente
Superintendencia de Valores de la República Dominicana
Av. César Nicolás Penson Núm. 66, Gascue
Santo Domingo, D.N.

Superintendencia del
Mercado de Valores RU
Recepción de Documentos



2019-04-17 01:45
03-2019-001940

Atención: Lic. Olga María Nivar, Directora Oferta Pública.

Asunto: Remisión de estados financieros trimestrales.

Distinguido señor:

En cumplimiento con lo establecido en el artículo 11 de la Norma que establece disposiciones generales sobre la información que deben remitir periódicamente los emisores y participantes del mercado de valores, aprobada mediante la Sexta Resolución del Consejo Nacional de Valores de fecha 03 de marzo de 2016, identificada bajo las siglas R-CNV-2016-15-MV, cumpla en remitirle las siguientes informaciones trimestrales cortadas al 31 de marzo 2019 consolidado con nuestra subsidiaria Fiduciaria la Nacional:

- Estado de Situación Financiera
- Estado de Resultados
- Estado de Flujo de Efectivo
- Estado de Cambio en el Patrimonio

Atentamente,


Francisco E. Melo Chalas
Vicepresidente Ejecutivo y Gerente General

Anexos: citados, físicamente y en CD

ASOCIACION LA NACIONAL DE AHORROS Y PRESTAMOS Y SUBSIDIARIA
BALANCE GENERAL CONSOLIDADO
AL 31 DE MARZO 2019-2018
(VALORES EN RD\$)

**ASOCIACION
LA NACIONAL DE AHORROS
Y PRESTAMOS**
Santo Domingo, Rep. Dom.

	MARZO 2019	MARZO 2018
ACTIVOS:		
Fondos disponibles		
Caja	272,390,773	256,690,463
Banco central	2,048,962,422	1,936,007,481
Bancos del país	309,793,685	626,981,802
Bancos del extranjero	163,473,134	117,177,554
Otras Disponibilidades	7,858,296	718,984
Rendimientos por cobrar por disponibilidades	-	-
	2,802,478,310	2,937,576,284
Fondos Interbancarios		
Fondos Interbancarios	-	-
Rendimientos por Cobrar	-	-
	-	-
Inversiones		
Otras inversiones en instrumentos de deuda	6,579,482,779	5,439,641,210
Rendimientos por cobrar	129,068,157	127,508,528
Provisión para inversiones negociables y a vencimiento	(125,286)	(125,195)
	6,708,425,650	5,567,024,543
Cartera de créditos		
Vigente	23,364,175,040	20,554,833,172
Reestructurada	18,483,878	55,872,150
Vencida	396,857,227	429,925,482
Cobranza Judicial	67,917,845	79,697,617
Rendimientos por cobrar	242,111,503	243,259,282
Provisiones para créditos	(585,656,726)	(663,059,979)
	23,503,888,767	20,700,527,724
Deudores por aceptaciones		
	-	-
Cuentas por cobrar		
	139,650,887	226,080,735
Bienes recibidos en recuperación de créditos		
Bienes recibidos en recuperación de créditos	197,510,719	257,009,139
Provisión por bienes recibidos en recuperación de créditos	(143,356,275)	(177,775,405)
	54,154,444	79,233,734
Inversiones en acciones		
Inversiones en acciones	71,268,001	71,268,001
Provisión por inversiones en acciones	(4,544,316)	(4,124,316)
	66,723,685	67,143,685
Propiedades, muebles y equipos		
Propiedad, muebles y equipos	983,390,689	961,357,871
Depreciación acumulada	(217,960,557)	(192,082,305)
	765,430,132	769,275,566
Otros activos		
Cargos diferidos	254,212,640	343,945,228
Intangibles	2,193,914	2,193,914
Activos diversos	20,899,108	4,884,961
Amortización Acumulada	(1,864,827)	(1,426,044)
	275,440,835	349,598,059
TOTAL DE ACTIVOS	34,316,192,710	30,696,460,330
Cuentas Contingentes	1,509,125,132	1,343,475,554
Cuentas de Orden	46,096,790,497	38,337,783,274

ASOCIACION LA NACIONAL DE AHORROS Y PRESTAMOS Y SUBSIDIARIA
BALANCE GENERAL CONSOLIDADO
AL 31 DE MARZO 2019-2018
(VALORES EN RD\$)

ASOCIACION LA NACIONAL DE AHORROS Y PRESTAMOS Y SUBSIDIARIA
BALANCE GENERAL CONSOLIDADO
AL 31 DE MARZO 2018-2017
(VALORES EN RD\$)

	MARZO 2019	MARZO 2018
Obligaciones con el público		
A la vista	-	-
De ahorro	7,464,007,242	6,824,074,210
A plazo	2,017,356	1,994,509
Intereses por pagar	13,562,543	12,208,463
	<u>7,479,587,141</u>	<u>6,838,277,182</u>
Depósitos de instituciones financieras del país y del exterior		
De instituciones financieras del país	359,093,918	168,572,137
De instituciones financieras del exterior	-	-
Intereses por pagar	56,372	16,328
	<u>359,150,290</u>	<u>168,588,465</u>
Fondos tomados a préstamo		
De instituciones financieras del país	-	-
Otros	-	-
Intereses por pagar	-	-
	<u>-</u>	<u>-</u>
Aceptaciones en circulación	-	-
Valores en circulación		
Títulos y valores	20,884,383,623	18,585,327,995
Intereses por pagar	78,025,457	56,936,076
	<u>20,962,409,080</u>	<u>18,642,264,071</u>
Otros pasivos	804,222,807	688,315,019
Obligaciones subordinadas		
Deudas subordinadas	1,000,000,000	1,000,000,000
Intereses por pagar	6,773,973	6,773,973
	<u>1,006,773,973</u>	<u>1,006,773,973</u>
TOTAL DE PASIVOS	<u>30,612,143,291</u>	<u>27,344,218,710</u>
PATRIMONIO NETO		
Capital pagado	-	-
Otras Reservas Patrimoniales	1,906,982,188	1,868,101,826
Superávit por reevaluación	3,766,118	3,766,118
Resultados acumulados de ejercicios anteriores	1,711,521,068	1,365,609,555
Resultados del ejercicio	81,780,045	114,764,121
TOTAL PATRIMONIO NETO	<u>3,704,049,419</u>	<u>3,352,241,620</u>
INTERES MINORITARIO	-	-
TOTAL PASIVOS Y PATRIMONIO	<u>34,316,192,710</u>	<u>30,696,460,330</u>
Cuentas Contingentes	1,509,125,132	1,343,475,554
Cuentas de Orden	<u>46,096,790,497</u>	<u>38,337,783,274</u>


 Marcelina Peña
 Vicepresidenta de Administración y Finanzas



 Francisco Melo Chalas
 Vicepresidente Ejecutivo



 Riquelme De Leon
 Contador General

ASOCIACION LA NACIONAL DE AHORROS Y PRESTAMOS Y SUBSIDIARIA
ESTADO DE RESULTADOS CONSOLIDADO
AL 31 DE MARZO 2019-2018
VALORES EN RD\$

	MARZO 2019	MARZO 2018
Ingresos financieros		
Intereses y comisiones por crédito	831,387,843	770,914,423
Intereses por inversiones	160,673,761	128,512,702
Ganancias por inversiones	0	45,440,650
	<u>992,061,604</u>	<u>944,867,775</u>
Gastos financieros		
Intereses por captaciones	(441,165,461)	(352,363,889)
Pérdida por inversiones	(14,819,178)	(14,819,785)
Intereses y comisiones por financiamiento	0	0
	<u>(455,984,639)</u>	<u>(367,183,674)</u>
Margen financiero bruto	<u>536,076,965</u>	<u>577,684,101</u>
Provisiones para cartera de créditos	(78,854,331)	(131,267,609)
Provisiones para inversiones negociables y a vencimi	(208)	0
	<u>(78,854,539)</u>	<u>(131,267,609)</u>
Margen financiero neto	<u>457,222,426</u>	<u>446,416,492</u>
Ingresos (gastos) por diferencias de cambio	(56,866)	2,643,820
Otros ingresos operacionales		
Comisiones por servicios	177,239,234	163,185,620
Comisiones por cambio	5,849,928	7,699,999
Ingresos diversos	16,836,381	4,823,849
	<u>199,925,543</u>	<u>175,709,468</u>
Otros gastos operacionales		
Comisiones por servicios	(21,479,268)	(20,535,463)
Gastos diversos	(723,487)	(1,070,275)
	<u>(22,202,755)</u>	<u>(21,605,738)</u>
Gastos operativos		
Sueldos y compensaciones al personal	(320,519,056)	(286,639,761)
Servicios de terceros	(66,159,672)	(61,344,875)
Depreciación y amortizaciones	(16,509,876)	(15,830,894)
Otras provisiones	(3,561,331)	(6,814,548)
Otros gastos	(151,293,844)	(139,247,233)
	<u>(558,043,779)</u>	<u>(509,877,311)</u>
Resultados operacionales	<u>76,844,569</u>	<u>93,286,731</u>
Otros ingresos (gastos)		
Otros ingresos	26,445,925	61,551,768
Otros gastos	(6,417,037)	(13,025,741)
	<u>20,028,888</u>	<u>48,526,027</u>
Resultados antes de impuesto	<u>96,873,457</u>	<u>141,812,758</u>
Impuesto sobre la renta	(15,093,412)	(27,048,637)
Resultados del ejercicio	<u>81,780,045</u>	<u>114,764,121</u>


Marcelina Peña
Vp Ejecutiva de Administración y Finanzas


Francisco Melo
Vicepresidente Ejecutivo


Riquelme De Leon
Contador General

**ASOCIACION
LA NACIONAL DE AHORROS
Y PRESTAMOS**
Santo Domingo, Rep Dom

ASOCIACION LA NACIONAL DE AHORROS Y SUBSIDIARIA
ESTADO DE FLUJOS DE EFECTIVO CONSOLIDADO
AL 31 DE MARZO 2019-2018
VALORES EN RD\$

	MARZO 2019	MARZO 2018
Efectivo por actividades de operación		
Intereses y comisiones cobradas por créditos	819,565,535	764,753,859
Otros ingresos financieros cobrados	233,846,681	146,579,579
Otros ingresos operacionales cobrados	199,925,551	175,709,468
Intereses pagados por captaciones	(420,012,380)	(342,729,268)
Intereses y comisiones pagados sobre financiamientos	(26,801,370)	(26,801,370)
Gastos generales y administrativos pagados	(541,533,905)	(494,046,417)
Otros gastos operacionales pagados	(22,202,756)	(21,605,738)
Impuesto sobre la renta pagado	(2,338,055)	-
Pagos diversos por actividades de operación	5,303,194	(200,539,235)
Efectivo neto provisto por (usado en) las actividades de operación	245,752,495	1,320,878
Efectivo por actividades de inversión		
Disminución (aumento) neto en inversiones	(128,695,720)	(374,612,289)
Créditos otorgados	(3,376,274,750)	(2,747,417,167)
Créditos cobrados	2,599,797,563	2,596,531,086
Interbancarios otorgados	-	-
Interbancarios cobrados	-	-
Adquisición de propiedad, muebles y equipos	(5,661,405)	(7,604,822)
Producto de la venta de activos fijos	1,343,788	36,796,168
Producto de la venta de bienes recibidos en recuperación de créditos	21,497,191	38,938,651
Efectivo neto usado en las actividades de inversión	(887,993,333)	(457,368,373)
Efectivo por actividades de financiamiento		
Captaciones recibidas	20,025,506,771	22,930,703,239
Devolución de captaciones	(19,161,567,216)	(22,585,757,437)
Operaciones de fondos tomados a préstamos obtenidos	-	-
Interbancario recibidos	-	50,000,000
Interbancario Pagados	-	(50,000,000)
Operaciones de fondos tomados a prestamos pagados	-	-
Obligaciones subordinadas	-	-
Financiamiento Obtenido	-	-
Dividendos pagados y otros pagos a los accionistas	-	-
Efectivo neto provisto por las actividades de financiamiento	863,939,555	344,945,802
Disminución neta en el efectivo	221,698,717	(111,101,693)
Efectivo al inicio del período	2,580,779,593	3,048,677,977
Efectivo al final del período	2,802,478,310	2,937,576,284


Marcelina Peña

Vp Ejecutiva de Administración y Finanzas


Francisco Melo Chalas

Vicepresidente Ejecutivo



Riquelme De Leon

Contador General

ASOCIACION
LA NACIONAL DE AHORROS
Y PRESTAMOS
 Santo Domingo, Rep. Dom.

ASOCIACION LA NACIONAL DE AHORROS Y SUBSIDIARIA
ESTADO DE FLUJOS DE EFECTIVO CONSOLIDADO
AL 31 DE MARZO 2019-2018
VALORES EN RD\$

	MARZO 2019	MARZO 2018
Conciliación entre el resultado del ejercicio y el efectivo neto provisto por (usado en) las actividades de operación:		
Resultados del ejercicio	81,780,045	114,764,121
Ajustes para conciliar el resultado del ejercicio con el efectivo neto provisto por (usado en) las actividades de operación:		
Provisiones:		
Cartera de créditos	78,854,331	131,267,609
Inversiones	23,902	651,666
Bienes recibidos en recuperación de créditos	871,658	-
Rendimientos por cobrar	2,576,228	6,162,882
Impuesto sobre la renta	12,755,357	27,048,637
Otras provisiones	-	-
Por operaciones contingentes	89,751	-
Liberación de provisiones:		
Rendimientos por cobrar	-	-
Depreciación y amortizaciones	16,509,876	15,830,894
Ganancia en venta de propiedad, muebles y equipos	(1,101,695)	(32,141,803)
Perdida en venta de propiedad, muebles y equipos	-	1,020,674
Perdida en venta de bienes recibidos en recuperación de créditos	230,000	655,000
Ganancia en venta de bienes recibidos en recuperación de créditos	(2,053,196)	(9,432,149)
Deterioro de bienes recibidos en recuperación de créditos	381,818	976,350
Revaluación de Provisiones	-	-
Recuperación de créditos castigados en bienes	-	-
Ingreso por Comisiones no Cobradas	-	-
Otras provisiones de Inversiones en Acciones Fiduciaria	-	-
Beneficios al personal y Otras Provisiones	-	-
Efecto fluctuación cambiaria, neta	-	-
Amortización del costo de la emisión de la deuda subordinada	-	-
Amortización del descuento de la emisión de la deuda subordinada	-	-
Participación patrimonial en otras empresas	-	-
Cambios netos en activos y pasivos:		
Rendimientos por cobrar	76,169,796	(18,714,554)
Cuentas por cobrar	10,843,879	(3,114,133)
Cargos diferidos	(25,918,350)	(37,893,172)
Intangibles	-	(767,870)
Activos diversos	254,387	689,614
Intereses por pagar	(5,648,290)	(17,166,747)
Otros pasivos	(867,002)	(178,516,141)
Total de ajustes	163,972,450	(113,443,243)
Efectivo neto provisto por (usado en) provisto por las actividades en operación	245,752,495	1,320,878


 Marcelina Peña
 Vp Ejecutiva de Administracion y Finanzas



 Francisco Melo Chalas
 Vicepresidente Ejecutivo



 Riquelme De Leon
 Contador General

**ASOCIACION
 LA NACIONAL DE AHORROS
 Y PRESTAMOS**
 Santo Domingo, Rep. Dom

ASOCIACION LA NACIONAL DE AHORROS Y PRESTAMOS Y SUBSIDIARIA
 ESTADO DE CAMBIO EN EL PATRIMONIO CONSOLIDADO
 Al 31 DE MARZO 2019-2018
 (VALORES EN RD\$)

Descripción	Capital Pagado	Otras Reservas Patrimoniales	Superávit por Revaluación	Resultados Acumulados	Resultados del Ejercicio	Total Patrimonio
Saldos al 1 de Enero del 2018	-	1,868,101,826	3,766,118	1,063,441,671	302,167,884	3,237,477,499
Transferencia a resultados acumulados				302,167,884	(302,167,884)	-
Resultado del ejercicio					114,764,121	114,764,121
Ganancias actuariales por provisión para beneficios a empleados				-	-	-
Impuesto diferido sobre ganancias actuariales				-	-	-
Provisión para retiro Junta de Directores				-	-	-
Impuesto diferido sobre provisión para retiro Junta de Directores				-	-	-
Transferencia a otras reservas patrimoniales						
Saldos al 31 de Marzo del 2018	<u>-</u>	<u>1,868,101,826</u>	<u>3,766,118</u>	<u>1,365,609,555</u>	<u>114,764,121</u>	<u>3,352,241,620</u>
Saldos al 1 de Enero del 2019		1,906,982,188	3,766,118	1,365,609,555	345,911,513	3,622,269,374
Transferencia a resultados acumulados				345,911,513	(345,911,513)	-
Resultado del ejercicio					81,780,045	81,780,045
Saldos al 31 de Marzo del 2019	<u>-</u>	<u>1,906,982,188</u>	<u>3,766,118</u>	<u>1,711,521,068</u>	<u>81,780,045</u>	<u>3,704,049,419</u>


 Marcelina Peña
 Vp Ejecutiva de Administración y Finanzas


 Francisco Melo Chalas
 Vicepresidente Ejecutivo


 Riquelme De Leon
 Contador General

