



Asociación
La Nacional
Tu Centro Financiero Familiar

Av. 27 de Febrero No. 218, Ens. El Vergel
Santo Domingo, República Dominicana
Central: 809-688-6631, Fax: 809-688-6631 ext. 2013
FONOFÁCIL: 731-3333 y 1-200-3333
(Desde el interior sin cargo)
www.alnap.com.do
RNC: 1-01-01352-4

16 de octubre de 2019

1601

Señor
Gabriel Castro González
Superintendente
Superintendencia del Mercado de Valores de la República Dominicana
Av. César Nicolás Penson Núm. 66, Gascue
Santo Domingo, D.N.

Superintendencia del
Mercado de Valores RD
Recepción de Documento



2019-10-16 03:58
03-2019-005567

Atención: Lic. Olga María Nivar, Directora Oferta Pública.


Asunto: Remisión de estados financieros trimestrales.

Distinguido señor superintendente:

En cumplimiento con lo establecido en el artículo 11 de la Norma que establece disposiciones generales sobre la información que deben remitir periódicamente los emisores y participantes del mercado de valores, aprobada mediante la Sexta Resolución del Consejo Nacional del Mercado de Valores de fecha 03 de marzo de 2016, identificada bajo las siglas R-CNV-2016-15-MV, cumpla en remitirle las siguientes informaciones trimestrales cortadas al 30 de septiembre 2019 consolidado con nuestra subsidiaria Fiduciaria la Nacional:

- Estado de Situación Financiera
- Estado de Resultados
- Estado de Flujo de Efectivo
- Estado de Cambio en el Patrimonio

Atentamente,


Gustavo A. Zuluaga Alam
Subgerente general

Anexos: citados, físicamente y en CD


ASOCIACION LA NACIONAL DE AHORROS Y PRESTAMOS Y SUBSIDIARIA
BALANCE GENERAL CONSOLIDADO
AL 30 DE SEPTIEMBRE 2019-2018
(VALORES EN RD\$)

	SEPTIEMBRE 2019	SEPTIEMBRE 2018
ACTIVOS:		
Fondos disponibles		
Caja	272,957,514	274,831,189
Banco central	1,818,063,524	1,920,866,537
Bancos del país	347,572,968	199,994,124
Bancos del extranjero	149,677,073	166,366,977
Otras Disponibilidades	53,818	9,543,086
Rendimientos por cobrar por disponibilidades	-	-
	<u>2,588,324,897</u>	<u>2,571,601,913</u>
Fondos Interbancarios		
Fondos Interbancarios	-	-
Rendimientos por Cobrar	-	-
	<u>-</u>	<u>-</u>
Inversiones		
Otras inversiones en instrumentos de deuda	3,389,754,832	6,850,937,573
Rendimientos por cobrar	74,360,416	131,831,517
Provisión para inversiones negociables y a vencimiento	(125,131)	(125,248)
	<u>3,463,990,117</u>	<u>6,982,643,842</u>
Cartera de créditos		
Vigente	24,956,237,425	22,019,884,744
Reestructurada	4,567,273	46,856,707
Vencida	460,482,965	480,808,003
Cobranza Judicial	36,166,126	59,375,015
Rendimientos por cobrar	259,923,408	252,588,581
Provisiones para créditos	(599,412,961)	(681,326,335)
	<u>25,117,964,236</u>	<u>22,198,186,715</u>
Deudores por aceptaciones		
	-	-
Cuentas por cobrar		
	163,009,147	148,267,482
Bienes recibidos en recuperación de créditos		
Bienes recibidos en recuperación de créditos	204,646,318	209,072,161
Provisión por bienes recibidos en recuperación de créditos	(134,734,447)	(151,284,326)
	<u>69,911,871</u>	<u>57,787,835</u>
Inversiones en acciones		
Inversiones en acciones	71,268,001	71,268,001
Provisión por inversiones en acciones	(4,568,010)	(4,124,316)
	<u>66,699,991</u>	<u>67,143,685</u>
Propiedades, muebles y equipos		
Propiedad, muebles y equipos	973,922,590	982,822,774
Depreciación acumulada	(221,896,747)	(210,039,032)
	<u>752,025,843</u>	<u>772,783,742</u>
Otros activos		
Cargos diferidos	279,906,249	321,860,266
Intangibles	2,193,914	2,193,914
Activos diversos	20,913,189	21,140,035
Amortización Acumulada	(2,084,218)	(1,645,435)
	<u>300,929,134</u>	<u>343,548,780</u>
TOTAL DE ACTIVOS	<u>32,522,855,236</u>	<u>33,141,963,994</u>
Cuentas Contingentes		
Cuentas de Orden	1,444,238,556	1,246,240,014
	<u>52,179,963,460</u>	<u>41,091,193,050</u>

**ASOCIACION
LA NACIONAL
DE AHORROS Y PRESTAMOS**

ASOCIACION LA NACIONAL DE AHORROS Y PRESTAMOS Y SUBSIDIARIA
BALANCE GENERAL CONSOLIDADO
AL 30 DE SEPTIEMBRE 2019-2018
(VALORES EN RD\$)

	SEPTIEMBRE 2019	SEPTIEMBRE 2018
Obligaciones con el público		
A la vista	-	-
De ahorro	7,631,205,694	7,042,528,548
A plazo	2,035,387	2,003,366
Intereses por pagar	14,504,861	13,103,469
	<u>7,647,745,942</u>	<u>7,057,635,373</u>
Depósitos de instituciones financieras del país y del exterior		
De instituciones financieras del país	23,510,497	134,815,844
De instituciones financieras del exterior	-	-
Intereses por pagar	38,832	30,957
	<u>23,549,329</u>	<u>134,846,801</u>
Fondos tomados a préstamo		
De instituciones financieras del país	-	-
Otros	-	-
Intereses por pagar	-	-
	<u>-</u>	<u>-</u>
Aceptaciones en circulación		
Valores en circulación		
Títulos y valores	18,957,874,682	20,432,725,253
Intereses por pagar	61,926,440	70,447,956
	<u>19,019,801,122</u>	<u>20,503,173,209</u>
Otros pasivos	885,975,535	885,779,886
Obligaciones subordinadas		
Deudas subordinadas	1,000,000,000	1,000,000,000
Intereses por pagar	6,479,453	6,479,453
	<u>1,006,479,453</u>	<u>1,006,479,453</u>
TOTAL DE PASIVOS	<u>28,583,551,381</u>	<u>29,587,914,722</u>
PATRIMONIO NETO		
Capital pagado	-	-
Otras Reservas Patrimoniales	1,906,982,188	1,868,101,826
Superávit por reevaluación	3,766,118	3,766,118
Resultados acumulados de ejercicios anteriores	1,711,521,068	1,365,609,555
Resultados del ejercicio	317,034,481	316,571,773
TOTAL PATRIMONIO NETO	<u>3,939,303,855</u>	<u>3,554,049,272</u>
INTERES MINORITARIO	-	-
TOTAL PASIVOS Y PATRIMONIO	<u>32,522,855,236</u>	<u>33,141,963,994</u>
Cuentas Contingentes	1,444,238,556	1,246,240,014
Cuentas de Orden	<u>52,179,963,460</u>	<u>41,091,193,050</u>




Silvano Guzman Ferrinazzo
Vicepresidente Finanzas


Gustavo Zuluaga Alam
Sub-Gerente General


Riquelme De Leon
Contador General

ASOCIACION LA NACIONAL DE AHORROS Y PRESTAMOS Y SUBSIDIARIA
ESTADO DE RESULTADOS CONSOLIDADO
AL 30 DE SEPTIEMBRE 2019-2018
VALORES EN RD\$

	SEPTIEMBRE 2019	SEPTIEMBRE 2018
Ingresos financieros		
Intereses y comisiones por crédito	2,578,234,696	2,333,427,564
Intereses por inversiones	397,042,071	451,984,909
Ganancias por inversiones	22,938,565	57,985,322
	<u>2,998,215,332</u>	<u>2,843,397,795</u>
Gastos financieros		
Intereses por captaciones	(1,262,393,208)	(1,094,861,833)
Pérdida por inversiones	(58,992,456)	(47,618,391)
Intereses y comisiones por financiamiento	-	-
	<u>(1,321,385,664)</u>	<u>(1,142,480,224)</u>
Margen financiero bruto	<u>1,676,829,668</u>	<u>1,700,917,571</u>
Provisiones para cartera de créditos	(217,615,823)	(260,679,221)
Provisiones para inversiones negociables y a vencimi	(1,502,160)	(207)
	<u>(219,117,983)</u>	<u>(260,679,428)</u>
Margen financiero neto	<u>1,457,711,685</u>	<u>1,440,238,143</u>
Ingresos (gastos) por diferencias de cambio	20,320	(267,186)
Otros ingresos operacionales		
Comisiones por servicios	573,795,653	519,586,215
Comisiones por cambio	42,455,646	23,396,203
Ingresos diversos	26,656,891	18,380,876
	<u>642,908,190</u>	<u>561,363,294</u>
Otros gastos operacionales		
Comisiones por servicios	(65,529,293)	(58,950,862)
Gastos diversos	(15,365,341)	(3,867,607)
	<u>(80,894,634)</u>	<u>(62,818,469)</u>
Gastos operativos		
Sueldos y compensaciones al personal	(983,312,521)	(896,711,412)
Servicios de terceros	(205,514,297)	(204,085,177)
Depreciación y amortizaciones	(49,105,135)	(47,703,067)
Otras provisiones	(9,398,464)	(19,476,979)
Otros gastos	(453,508,089)	(433,383,918)
	<u>(1,700,838,506)</u>	<u>(1,601,360,553)</u>
Resultados operacionales	<u>318,907,055</u>	<u>337,155,229</u>
Otros ingresos (gastos)		
Otros ingresos	99,786,469	105,825,965
Otros gastos	(22,176,262)	(52,151,536)
	<u>77,610,207</u>	<u>53,674,429</u>
Resultados antes de impuesto	<u>396,517,262</u>	<u>390,829,658</u>
Impuesto sobre la renta	(79,482,780)	(74,257,885)
Resultados del ejercicio	<u>317,034,482</u>	<u>316,571,773</u>


 Silvano Guzmán Jeromazzo
 Vicepresidente Finanzas


 Gustavo Zuluaga Alam
 Sub-Gerente General



 Riquelma De Leon
 Contador General


**ASOCIACION
 LA NACIONAL
 DE AHORROS Y PRESTAMOS**

ASOCIACION LA NACIONAL DE AHORROS Y SUBSIDIARIA
ESTADO DE FLUJOS DE EFECTIVO CONSOLIDADO
AL 30 DE SEPTIEMBRE 2019-2018
VALORES EN RD\$

	SEPTIEMBRE 2019	SEPTIEMBRE 2018
Efectivo por actividades de operación		
Intereses y comisiones cobradas por créditos	2,538,632,452	2,306,771,405
Otros ingresos financieros cobrados	503,688,015	445,474,863
Otros ingresos operacionales cobrados	642,908,197	561,363,296
Intereses pagados por captaciones	(1,283,510,256)	(1,070,805,707)
Intereses y comisiones pagados sobre financiamientos	-	(27,095,890)
Gastos generales y administrativos pagados	(1,651,733,371)	(1,553,657,486)
Otros gastos operacionales pagados	(80,894,632)	(62,818,468)
Impuesto sobre la renta pagado	(11,065,634)	(779,352)
Pagos diversos por actividades de operación	20,275,553	47,027,157
Efectivo neto provisto por (usado en) las actividades de operación	678,300,324	645,479,818
Efectivo por actividades de inversión		
Disminución (aumento) neto en inversiones	3,061,032,237	(1,785,908,653)
Créditos otorgados	(10,768,777,720)	(8,694,656,483)
Créditos cobrados	8,171,592,277	6,843,940,892
Interbancarios otorgados	-	-
Interbancarios cobrados	-	-
Adquisición de propiedad, muebles y equipos	(25,325,083)	(46,183,446)
Producto de la venta de activos fijos	6,800,705	40,037,510
Producto de la venta de bienes recibidos en recuperación de créditos	114,858,890	143,164,345
Efectivo neto usado en las actividades de inversión	560,181,306	(3,499,605,835)
Efectivo por actividades de financiamiento		
Captaciones recibidas	55,581,420,160	65,555,289,521
Devolución de captaciones	(56,812,356,486)	(63,178,239,568)
Operaciones de fondos tomados a préstamos obtenidos	-	-
Interbancario recibidos	-	50,000,000
Interbancario Pagados	-	(50,000,000)
Operaciones de fondos tomados a prestamos pagados	-	-
Obligaciones subordinadas	-	-
Financiamiento Obtenido	-	-
Dividendos pagados y otros pagos a los accionistas	-	-
Efectivo neto provisto por las actividades de financiamiento	(1,230,936,326)	2,377,049,953
Disminución neta en el efectivo	7,545,304	(477,076,064)
Efectivo al inicio del periodo	2,580,779,593	3,048,677,977
Efectivo al final del periodo	2,588,324,897	2,571,601,913


 Silvano Guzman Ieromazzo
 Vicepresidente Finanzas



 Gustavo Zuluaga Alam
 Sub-Gerente General



 Riquerme De Leon
 Contador General


**ASOCIACION
 LA NACIONAL
 DE AHORROS Y PRESTAMOS**

ASOCIACION LA NACIONAL DE AHORROS Y SUBSIDIARIA
ESTADO DE FLUJOS DE EFECTIVO CONSOLIDADO
AL 30 DE SEPTIEMBRE 2019-2018
VALORES EN RD\$

	SEPTIEMBRE 2019	SEPTIEMBRE 2018
Conciliación entre el resultado del ejercicio y el efectivo neto provisto por (usado en) las actividades de operación:		
Resultados del ejercicio	317,034,480	316,571,773
Ajustes para conciliar el resultado del ejercicio con el efectivo neto provisto por (usado en) las actividades de operación:		
Provisiones:		
Cartera de créditos	217,615,823	260,679,222
Inversiones	1,549,495	651,873
Bienes recibidos en recuperación de créditos	982,289	485,098
Rendimientos por cobrar	7,896,501	15,760,725
Impuesto sobre la renta	68,417,147	73,478,533
Otras provisiones	-	-
Por operaciones contingentes	472,338	2,579,489
Liberación de provisiones:		
Rendimientos por cobrar	-	-
Depreciación y amortizaciones	49,105,137	47,703,067
Ganancia en venta de propiedad, muebles y equipos	(6,085,905)	(32,184,866)
Pérdida en venta de propiedad, muebles y equipos	-	1,020,674
Pérdida en venta de bienes recibidos en recuperación de créditos	2,119,549	7,153,949
Ganancia en venta de bienes recibidos en recuperación de créditos	(24,703,061)	(19,558,713)
Deterioro de bienes recibidos en recuperación de créditos	1,266,465	2,141,132
Revaluación de Provisiones	-	-
Recuperación de créditos castigados en bienes	(2,092,843)	-
Ingreso por Comisiones no Cobradas	-	-
Otras provisiones de Inversiones en Acciones Fiduciaria	-	-
Beneficios al personal y Otras Provisiones	-	-
Efecto fluctuación cambiaria, neta	-	-
Amortización del costo de la emisión de la deuda subordinada	-	-
Amortización del descuento de la emisión de la deuda subordinada	-	-
Participación patrimonial en otras empresas	-	-
Cambios netos en activos y pasivos:		
Rendimientos por cobrar	103,097,602	(43,533,136)
Cuentas por cobrar	(12,514,381)	74,699,122
Cargos diferidos	(42,994,079)	(15,028,858)
Intangibles	-	(548,478)
Activos diversos	240,307	(15,565,461)
Intereses por pagar	(21,117,049)	(3,039,764)
Otros pasivos	18,010,509	(27,985,563)
Total de ajustes	361,265,844	328,908,045
Efectivo neto provisto por (usado en) provisto por las actividades en operación	678,300,324	645,479,818


 Silvano Guzman Jeromazzo
 Vicepresidente Finanzas



 Gustavo Zuluaga Alam
 Sub-Gerente General


 Riquierme De Leon
 Contador General


**ASOCIACION
 LA NACIONAL
 DE AHORROS Y PRESTAMOS**


ASOCIACION LA NACIONAL DE AHORROS Y PRESTAMOS Y SUBSIDIARIA
 ESTADO DE CAMBIO EN EL PATRIMONIO CONSOLIDADO
 Al 30 DE SEPTIEMBRE 2019-2018
 (VALORES EN RD\$)

Descripción	Capital Pagado	Otras Reservas Patrimoniales	Superávit por Revaluación	Resultados Acumulados	Resultados del Ejercicio	Total Patrimonio
Saldos al 1 de Enero del 2018	-	1,868,101,826	3,766,118	1,063,441,671	302,167,884	3,237,477,499
Transferencia a resultados acumulados				302,167,884	(302,167,884)	-
Resultado del ejercicio					316,571,773	316,571,773
Ganancias actuariales por provisión para beneficios a empleados				-	-	-
Impuesto diferido sobre ganancias actuariales				-	-	-
Provisión para retiro Junta de Directores				-	-	-
Impuesto diferido sobre provisión para retiro Junta de Directores				-	-	-
Transferencia a otras reservas patrimoniales	-	-	-	-	-	-
Saldos al 30 de Sept del 2018	-	1,868,101,826	3,766,118	1,365,609,555	316,571,773	3,554,049,272
Saldos al 1 de Enero del 2019		1,906,982,188	3,766,118	1,365,609,555	345,911,513	3,622,269,374
Transferencia a resultados acumulados				345,911,513	(345,911,513)	-
Resultado del ejercicio					317,034,481	317,034,481
Saldos al 30 de Sept del 2019	-	1,906,982,188	3,766,118	1,711,521,068	317,034,481	3,939,303,855




 Silvano Guzman Ceramazo
 Vicepresidente Finanzas


 Gustavo Zuluaga Alam
 Sub-Gerente General


 Riquelme De Leon
 Contador General