



Asociación
La Nacional
Tu Centro Financiero Familiar

Av. 27 de Febrero No. 218, Ens. El Vergel
Santo Domingo, República Dominicana
Central: 809-688-6631, Fax: 809-688-6631 ext. 2013
FONOFÁCIL: 731-3333 y 1-200-3333
(Desde el interior sin cargo)
www.alnap.com.do
RNC: 1-01-01352-4

16 de enero de 2020

0063

Señor
Gabriel Castro González
Superintendente
Superintendencia del Mercado de Valores de la República Dominicana
Av. César Nicolás Penson Núm. 66, Gascue
Santo Domingo, D.N.

Superintendencia del
Mercado de Valores RD
Recepción de Documento



2020-01-16 11:14
03-2020-000393

Atención: Lic. Olga María Nivar, Directora Oferta Pública.


Asunto: Remisión de estados financieros trimestrales.

Distinguido señor superintendente:

En cumplimiento con lo establecido en el artículo 11 de la Norma que establece disposiciones generales sobre la información que deben remitir periódicamente los emisores y participantes del mercado de valores, aprobada mediante la Sexta Resolución del Consejo Nacional del Mercado de Valores de fecha 03 de marzo de 2016, identificada bajo las siglas R-CNV-2016-15-MV, cumpla en remitirle las siguientes informaciones trimestrales cortadas al 31 de diciembre 2019 consolidado con nuestra subsidiaria Fiduciaria la Nacional:

- Estado de Situación Financiera
- Estado de Resultados
- Estado de Flujo de Efectivo
- Estado de Cambio en el Patrimonio

Atentamente,


Francisco E. Melo Chalas
Vicepresidente ejecutivo y gerente general

Anexos: citados, físicamente y en CD

FM/MD

ASOCIACION LA NACIONAL DE AHORROS Y PRESTAMOS Y SUBSIDIARIA
BALANCE GENERAL CONSOLIDADO
AL 31 DE DICIEMBRE 2019-2018
(VALORES EN RD\$)

	DICIEMBRE 2019	DICIEMBRE 2018
ACTIVOS:		
Fondos disponibles		
Caja	311,729,064	276,291,289
Banco central	1,593,724,378	1,893,500,227
Bancos del país	443,542,140	201,524,935
Bancos del extranjero	165,142,260	178,458,621
Otras Disponibilidades	27,438,787	31,004,521
Rendimientos por cobrar por disponibilidades	-	-
	<u>2,541,576,629</u>	<u>2,580,779,593</u>
Fondos Interbancarios		
Fondos Interbancarios	-	-
Rendimientos por Cobrar	-	-
	<u>-</u>	<u>-</u>
Inversiones		
Otras inversiones en instrumentos de deuda	3,173,610,796	6,441,287,735
Rendimientos por cobrar	99,123,278	217,060,263
Provisión para Inversiones negociables y a vencimiento	(125,267)	(125,286)
	<u>3,272,608,807</u>	<u>6,658,222,702</u>
Cartera de créditos		
Vigente	24,126,303,520	22,656,212,478
Reestructurada	37,591,516	27,625,049
Vencida	452,824,449	441,964,294
Cobranza Judicial	45,538,564	59,212,637
Rendimientos por cobrar	243,007,029	236,782,446
Provisiones para créditos	(622,058,407)	(599,127,865)
	<u>24,283,206,671</u>	<u>22,822,669,039</u>
Deudores por aceptaciones		
	-	-
Cuentas por cobrar		
	187,574,136	150,746,760
Bienes recibidos en recuperación de créditos		
Bienes recibidos en recuperación de créditos	218,847,731	192,869,049
Provisión por bienes recibidos en recuperación de créditos	(137,767,901)	(143,405,602)
	<u>81,079,830</u>	<u>49,463,447</u>
Inversiones en acciones		
Inversiones en acciones	83,268,001	71,268,001
Provisión por inversiones en acciones	(5,108,010)	(4,544,316)
	<u>78,159,991</u>	<u>66,723,685</u>
Propiedades, muebles y equipos		
Propiedad, muebles y equipos	1,419,028,940	984,589,520
Depreciación acumulada	(169,568,854)	(208,025,358)
	<u>1,249,460,086</u>	<u>776,564,162</u>
Otros activos		
Cargos diferidos	293,171,555	312,173,403
Intangibles	2,193,914	2,193,914
Activos diversos	17,328,857	20,714,714
Amortización Acumulada	(2,193,914)	(1,755,131)
	<u>310,500,412</u>	<u>333,326,900</u>
TOTAL DE ACTIVOS		
	<u>32,004,166,562</u>	<u>33,438,496,288</u>
Cuentas Contingentes		
Cuentas de Orden	1,512,549,718	1,464,962,874
	<u>51,564,260,789</u>	<u>41,855,462,022</u>

ASOCIACION
LA NACIONAL DE AHORROS
Y PRESTAMOS
Santo Domingo, Rep. Dom.

P
G.
K

ASOCIACION LA NACIONAL DE AHORROS Y PRESTAMOS Y SUBSIDIARIA
BALANCE GENERAL CONSOLIDADO
AL 31 DE DICIEMBRE 2019-2018
(VALORES EN RD\$)

	DICIEMBRE 2019	DICIEMBRE 2018
Obligaciones con el público		
A la vista	-	-
De ahorro	8,005,653,158	7,201,169,975
A plazo	2,043,341	2,011,330
Intereses por pagar	17,933	10,971
	<u>8,007,714,432</u>	<u>7,203,192,276</u>
Depósitos de instituciones financieras del país y del exterior		
De instituciones financieras del país	20,066,997	151,526,379
De instituciones financieras del exterior	-	-
Intereses por pagar	489	291
	<u>20,067,486</u>	<u>151,526,670</u>
Fondos tomados a préstamo		
De Instituciones financieras del país	-	-
Otros	-	-
Intereses por pagar	-	-
	<u>-</u>	<u>-</u>
Aceptaciones en circulación	-	-
Valores en circulación		
Títulos y valores	17,571,263,745	20,490,854,898
Intereses por pagar	55,767,433	70,480,029
	<u>17,627,031,178</u>	<u>20,561,334,927</u>
Otros pasivos	776,562,428	875,034,992
Obligaciones subordinadas		
Deudas subordinadas	1,000,000,000	1,000,000,000
Intereses por pagar	33,575,343	33,575,343
	<u>1,033,575,343</u>	<u>1,033,575,343</u>
TOTAL DE PASIVOS	<u>27,464,950,867</u>	<u>29,824,664,208</u>
PATRIMONIO NETO		
Capital pagado	-	-
Otras Reservas Patrimoniales	1,906,982,188	1,868,101,826
Superávit por reevaluación	498,564,822	3,766,118
Resultados acumulados de ejercicios anteriores	1,711,521,068	1,365,609,555
Resultados del ejercicio	422,147,617	376,364,581
TOTAL PATRIMONIO NETO	<u>4,539,215,695</u>	<u>3,613,832,080</u>
INTERES MINORITARIO	-	-
TOTAL PASIVOS Y PATRIMONIO	<u>32,004,166,562</u>	<u>33,438,496,288</u>
Cuentas Contingentes	1,512,549,718	1,464,962,874
Cuentas de Orden	<u>51,564,260,789</u>	<u>41,855,462,022</u>


 Silvano Guzman Lerochazo
 Vicepresidente Finanzas


 Francisca Melo Chalas
 Vicepresidente Ejecutivo


 Riquelme De Leon
 Contador General

ASOCIACION
LA NACIONAL DE AHORROS
Y PRESTAMOS
 Santo Domingo, Rep. Dom

ASOCIACION LA NACIONAL DE AHORROS Y PRESTAMOS Y SUBSIDIARIA
ESTADO DE RESULTADOS CONSOLIDADO
AL 31 DE DICIEMBRE 2019-2018
VALORES EN RD\$

	DICIEMBRE 2019	DICIEMBRE 2018
Ingresos financieros		
Intereses y comisiones por crédito	3,465,607,683	3,146,806,833
Intereses por Inversiones	481,661,087	617,624,654
Ganancias por inversiones	23,304,691	60,390,371
	<u>3,970,573,461</u>	<u>3,824,823,858</u>
Gastos financieros		
Intereses por captaciones	(1,617,129,713)	(1,513,254,164)
Pérdida por Inversiones	(75,206,331)	(68,936,275)
Intereses y comisiones por financiamiento	-	-
	<u>(1,692,336,044)</u>	<u>(1,582,190,439)</u>
Margen financiero bruto	<u>2,278,237,417</u>	<u>2,242,633,419</u>
Provisiones para cartera de créditos	(290,738,168)	(333,918,181)
Provisiones para Inversiones negociables y a vencimi	(1,502,208)	(420,207)
	<u>(292,240,376)</u>	<u>(334,338,388)</u>
Margen financiero neto	<u>1,985,997,041</u>	<u>1,908,295,031</u>
Ingresos (gastos) por diferencias de cambio	(790,484)	(852,839)
Otros ingresos operacionales		
Comisiones por servicios	759,295,983	701,617,248
Comisiones por cambio	53,550,713	35,863,640
Ingresos diversos	26,006,990	26,672,583
	<u>838,853,666</u>	<u>764,153,471</u>
Otros gastos operacionales		
Comisiones por servicios	(85,860,401)	(80,202,619)
Gastos diversos	(17,209,544)	(9,819,856)
	<u>(103,069,945)</u>	<u>(90,022,475)</u>
Gastos operativos		
Sueldos y compensaciones al personal	(1,295,729,636)	(1,227,563,305)
Servicios de terceros	(280,984,161)	(283,152,440)
Depreciación y amortizaciones	(68,754,917)	(64,066,659)
Otras provisiones	(14,163,927)	(22,414,534)
Otros gastos	(628,343,636)	(591,927,840)
	<u>(2,287,976,277)</u>	<u>(2,189,124,778)</u>
Resultados operacionales	<u>433,014,001</u>	<u>392,448,410</u>
Otros ingresos (gastos)		
Otros ingresos	124,548,985	136,383,008
Otros gastos	(29,086,308)	(67,376,114)
	<u>95,462,677</u>	<u>69,006,894</u>
Resultados antes de Impuesto	<u>528,476,678</u>	<u>461,455,304</u>
Impuesto sobre la renta	(106,329,061)	(85,100,723)
Resultados del ejercicio	<u>422,147,617</u>	<u>376,354,581</u>

Silvano Guzmán Jeromazzo
Vicepresidente Finanzas


Francisco Melo Chalas
Vicepresidente Ejecutivo

Riquelme De Leon
Contador General

**ASOCIACION
LA NACIONAL DE AHORROS
Y PRESTAMOS**
Santo Domingo, Rep. Dom

ASOCIACION LA NACIONAL DE AHORROS Y SUBSIDIARIA
ESTADO DE FLUJOS DE EFECTIVO CONSOLIDADO
AL 31 DE DICIEMBRE 2019-2018
VALORES EN RD\$

	DICIEMBRE 2019	DICIEMBRE 2018
Efectivo por actividades de operación		
Intereses y comisiones cobradas por créditos	3,439,086,364	3,125,408,890
Otros ingresos financieros cobrados	547,696,421	506,973,040
Otros Ingresos operacionales cobrados	838,853,674	764,153,472
Intereses pagados por captaciones	(1,631,835,150)	(1,502,289,112)
Intereses y comisiones pagados sobre financiamientos	-	-
Gastos generales y administrativos pagados	(2,219,033,634)	(2,125,058,119)
Otros gastos operacionales pagados	(103,069,945)	(90,022,475)
Impuesto sobre la renta pagado	(46,376,102)	(5,408,343)
Pagos diversos por actividades de operación	(96,167,137)	44,919,888
Efectivo neto provisto por (usado en) las actividades de operación	729,154,491	718,677,237
Efectivo por actividades de inversión		
Disminución (aumento) neto en inversiones	3,265,176,264	(1,376,258,815)
Créditos otorgados	(12,607,896,655)	(11,913,945,964)
Créditos cobrados	10,738,935,960	9,333,135,836
Interbancarios otorgados	-	-
Interbancarios cobrados	-	-
Adquisición de propiedad, muebles y equipos	(48,163,740)	(69,465,025)
Producto de la venta de activos fijos	7,234,959	43,336,121
Producto de la venta de bienes recibidos en recuperación de créditos	122,891,091	186,082,701
Efectivo neto usado en las actividades de inversión	1,478,177,879	(3,797,115,146)
Efectivo por actividades de financiamiento		
Captaciones recibidas	74,065,063,276	87,599,514,958
Devolución de captaciones	(76,311,598,610)	(84,988,975,433)
Operaciones de fondos tomados a préstamos obtenidos	-	-
Interbancario recibidos	-	50,000,000
Interbancario Pagados	-	(50,000,000)
Operaciones de fondos tomados a prestamos pagados	-	-
Obligaciones subordinadas	-	-
Financiamiento Obtenido	-	-
Dividendos pagados y otros pagos a los accionistas	-	-
Efectivo neto provisto por las actividades de financiamiento	(2,246,535,334)	2,610,539,525
Disminución neta en el efectivo	(39,202,964)	(467,898,384)
Efectivo al inicio del período	2,580,779,593	3,048,677,977
Efectivo al final del período	2,541,576,629	2,580,779,593


 Silvano Guzman Jeromazzo
 Vicepresidente Finanzas



 Francisco Melo Chalas
 Vicepresidente Ejecutivo

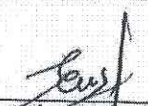

 Riquelme de Leon
 Contador General

ASOCIACION
LA NACIONAL DE AHORROS
Y PRESTAMOS
 Santo Domingo, Rep. Dom.

ASOCIACION LA NACIONAL DE AHORROS Y SUBSIDIARIA
ESTADO DE FLUJOS DE EFECTIVO CONSOLIDADO
AL 31 DE DICIEMBRE 2019-2018
VALORES EN RD\$

	DICIEMBRE 2019	DICIEMBRE 2018
Conciliación entre el resultado del ejercicio y el efectivo neto provisto por (usado en) las actividades de operación:		
Resultados del ejercicio	422,147,617	376,354,586
Ajustes para conciliar el resultado del ejercicio con el efectivo neto provisto por (usado en) las actividades de operación:		
Provisiones:		
Cartera de créditos	290,738,168	333,918,181
Inversiones	2,089,543	1,071,873
Bienes recibidos en recuperación de créditos	1,943,321	485,098
Rendimientos por cobrar	11,114,976	16,813,868
Impuesto sobre la renta	59,952,959	79,692,380
Otras provisiones	-	-
Por operaciones contingentes	518,295	4,463,901
Liberación de provisiones:		
Rendimientos por cobrar	-	-
Depreciación y amortizaciones	68,754,917	64,066,659
Ganancia en venta de propiedad, muebles y equipos	(6,154,549)	(32,345,908)
Perdida en venta de propiedad, muebles y equipos	-	1,020,674
Perdida en venta de bienes recibidos en recuperación de créditos	2,119,549	8,393,725
Ganancia en venta de bienes recibidos en recuperación de créditos	(26,110,092)	(28,070,634)
Deterioro de bienes recibidos en recuperación de créditos	1,266,465	5,290,588
Revaluación de Provisiones	-	-
Recuperación de créditos castigados en bienes	(3,930,528)	-
Ingreso por Comisiones no Cobradas	-	-
Otras provisiones de Inversiones en Acciones Fiduciaria	-	-
Beneficios al personal y Otras Provisiones	-	-
Efecto fluctuación cambiaria, neta	-	-
Amortización del costo de la emisión de la deuda subordinada	-	-
Amortización del descuento de la emisión de la deuda subordinada	-	-
Participación patrimonial en otras empresas	-	-
Cambios netos en activos y pasivos:		
Rendimientos por cobrar	91,415,662	(123,505,656)
Cuentas por cobrar	(37,079,370)	67,813,047
Cargos diferidos	(20,839,218)	(713,004)
Intangibles	-	(438,782)
Activos diversos	4,012,363	(15,140,140)
Intereses por pagar	(14,705,437)	10,965,048
Otros pasivos	(118,100,149)	(51,458,267)
Total de ajustes	307,006,874	342,322,651
Efectivo neto provisto por (usado en) provisto por las actividades en operación	729,154,491	718,677,237


 Silvano Guzman Lefomazzo
 Vicepresidente Finanzas



 Francisco Melo Chalas
 Vicepresidente Ejecutivo



 Riquelme De Leon
 Contador General


**ASOCIACION
 LA NACIONAL DE AHORROS
 Y PRESTAMOS**
 Santo Domingo, Rep. Dom.

ASOCIACION LA NACIONAL DE AHORROS Y PRESTAMOS Y SUBSIDIARIA
 ESTADO DE CAMBIO EN EL PATRIMONIO CONSOLIDADO
 Al 31 DE DICIEMBRE 2019-2018
 (VALORES EN RDS)

Descripción	Capital Pagado	Otras Reservas Patrimoniales	Superávit por Revaluación	Resultados Acumulados	Resultados del Ejercicio	Total Patrimonio
Saldos al 1 de Enero del 2018						
Transferencia a resultados acumulados		1,868,101,826	3,766,118	1,063,441,671	302,167,884	3,237,477,499
Resultado del ejercicio				302,167,884	(302,167,884)	-
Ganancias actuariales por provisión para beneficios a empleados				-	376,354,581	376,354,581
Impuesto diferido sobre ganancias actuariales				-	-	-
Provisión para retiro Junta de Directores				-	-	-
Impuesto diferido sobre provisión para retiro Junta de Directores				-	-	-
Transferencia a otras reservas patrimoniales				-	-	-
Saldos al 30 de Sept del 2018		1,868,101,826	3,766,118	1,365,609,555	376,354,581	3,613,832,080
Saldos al 1 de Enero del 2019		1,906,982,188	3,766,118	1,365,609,555	345,911,513	3,622,269,374
Transferencia a resultados acumulados					(345,911,513)	-
Superavit por revaluación			494,798,704	345,911,513		494,798,704
Resultado del ejercicio					422,147,817	422,147,617
Saldos al 30 de Sept del 2019		1,906,982,188	498,564,822	1,711,521,068	422,147,617	4,539,215,695


 Silvano Guzmán Hieronazo
 Vicepresidente Finanzas


 Francisco Melo Chalas
 Vicepresidente Ejecutivo


 Riquelme De Leon
 Contador General

ASOCIACION
 LA NACIONAL DE AHORROS
 Y PRESTAMOS
 Santo Domingo, Rep. Dom