



Asociación
La Nacional
Tu Centro Financiero Familiar

RNC: 1-01-01352-4

Av. 27 de Febrero No. 218, Ens. El Vergel
Santo Domingo, República Dominicana
Central: (809 - 829) 688-6631
FONOFÁCIL: 809-731-3333 / 1(809) 200-3333
(Desde el interior sin cargo)
y *256 desde tu celular (Claro)

www.alnap.com.do

asodacionlanacional

asodacionlanacional

22 de abril de 2020

Señor
Gabriel Castro González
Superintendente
Superintendencia del Mercado de Valores de la República Dominicana
Av. César Nicolás Penson Núm. 66, Gascue
Santo Domingo, D.N.

Atención: Lic. Olga María Nivar, Directora Oferta Pública.

Asunto: Remisión de estados financieros trimestrales.

Distinguido señor:

En cumplimiento con lo establecido en el artículo 11 de la Norma que establece disposiciones generales sobre la información que deben remitir periódicamente los emisores y participantes del mercado de valores, aprobada mediante la Sexta Resolución del Consejo Nacional de Valores de fecha 3 de marzo de 2016, identificada bajo las siglas R-CNV-2016-15-MV, cumpla en remitirle las siguientes informaciones trimestrales cortadas al 31 de marzo 2020 consolidado con nuestra subsidiaria Fiduciaria la Nacional:

- Estado de Situación Financiera
- Estado de Resultados
- Estado de Flujo de Efectivo
- Estado de Cambio en el Patrimonio

Atentamente,

Francisco E. Melo Chalas
Vicepresidente ejecutivo y gerente general

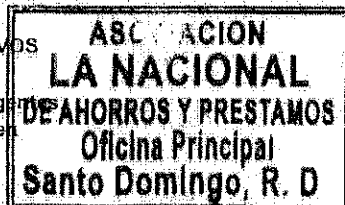
ASOCIACIÓN
LA NACIONAL DE AHORROS
Y PRESTAMOS
Santo Domingo, Rep. Dom.

Anexos: Estados citados.

FM/ya

ASOCIACION LA NACIONAL DE AHORROS Y PRESTAMOS Y SUBSIDIARIA
BALANCE GENERAL CONSOLIDADO
AL 31 DE MARZO 2020-2019
(VALORES EN RD\$)

	MARZO 2020	MARZO 2019
ACTIVOS:		
Fondos disponibles		
Caja	235,833,325	272,390,773
Banco central	1,304,070,142	2,048,962,422
Bancos del país	471,871,897	309,793,685
Bancos del extranjero	221,410,332	163,473,134
Otras Disponibilidades	201,383	7,858,296
Rendimientos por cobrar por disponibilidades	-	-
	<u>2,233,187,079</u>	<u>2,802,478,310</u>
Fondos Interbancarios		
Fondos Interbancarios	-	-
Rendimientos por Cobrar	-	-
	<u>-</u>	<u>-</u>
Inversiones		
Otras Inversiones en instrumentos de deuda	3,770,019,846	6,579,482,779
Rendimientos por cobrar	88,082,658	129,068,157
Provisión para inversiones negociables y a vencimiento	-	(125,286)
	<u>3,858,102,504</u>	<u>6,708,425,650</u>
Cartera de créditos		
Vigente	24,027,398,724	23,364,175,040
Reestructurada	36,098,314	18,483,878
Vencida	515,005,743	396,857,227
Cobranza Judicial	39,345,533	67,917,845
Rendimientos por cobrar	276,774,031	242,111,503
Provisiones para créditos	(678,257,824)	(585,656,726)
	<u>24,216,364,521</u>	<u>23,503,888,767</u>
Deudores por aceptaciones		
	-	-
Cuentas por cobrar		
	176,512,183	139,650,887
Bienes recibidos en recuperación de créditos		
Bienes recibidos en recuperación de créditos	233,347,670	197,510,719
Provisión por bienes recibidos en recuperación de créditos	(142,884,836)	(143,356,275)
	<u>90,462,834</u>	<u>54,154,444</u>
Inversiones en acciones		
Inversiones en acciones	83,268,001	71,268,001
Provisión por inversiones en acciones	(5,108,010)	(4,544,316)
	<u>78,159,991</u>	<u>66,723,685</u>
Propiedades, muebles y equipos		
Propiedad, muebles y equipos	1,431,642,566	983,390,689
Depreciación acumulada	(182,461,203)	(217,960,557)
	<u>1,249,181,363</u>	<u>765,430,132</u>
Otros activos		
Cargos diferidos	152,910,288	254,212,640
Intangibles	2,193,914	2,193,914
Activos diversos	19,597,666	20,899,108
Amortización Acumulada	(2,193,914)	(1,864,827)
	<u>172,507,954</u>	<u>275,440,835</u>
TOTAL DE ACTIVOS	<u><u>32,074,478,429</u></u>	<u><u>34,316,192,710</u></u>
Cuentas Contingentes		
	1,505,396,457	1,509,125,132
Cuentas de Orden		
	48,055,694,923	46,098,790,497




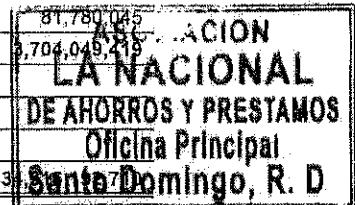
ASOCIACION LA NACIONAL DE AHORROS Y PRESTAMOS Y SUBSIDIARIA
BALANCE GENERAL CONSOLIDADO
AL 31 DE MARZO 2020-2019
(VALORES EN RD\$)

	MARZO 2020	MARZO 2019
Obligaciones con el público		
A la vista	-	-
De ahorro	8,223,824,685	7,464,007,242
A plazo	2,051,438	2,017,356
Intereses por pagar	15,476,580	13,562,543
	<u>8,241,352,703</u>	<u>7,479,587,141</u>
Depósitos de instituciones financieras del país y del exterior		
De instituciones financieras del país	11,996,769	359,093,918
De instituciones financieras del exterior	-	-
Intereses por pagar	10,490	56,372
	<u>12,007,259</u>	<u>359,150,290</u>
Obligaciones por pactos de Recompra de Títulos		
Obligaciones por pactos de Recompra de Títulos	500,000,000	-
	<u>500,000,000</u>	-
Fondos tomados a préstamo:		
De instituciones financieras del país	-	-
Otros	-	-
Intereses por pagar	801,370	-
	<u>801,370</u>	-
Aceptaciones en circulación		
Valores en circulación		
Títulos y valores	16,977,569,007	20,884,383,623
Intereses por pagar	52,621,956	78,025,457
	<u>17,030,190,963</u>	<u>20,962,409,080</u>
Otros pasivos	731,425,535	804,222,807
Obligaciones subordinadas		
Deudas subordinadas	1,000,000,000	1,000,000,000
Intereses por pagar	6,773,974	6,773,973
	<u>1,006,773,974</u>	<u>1,006,773,973</u>
TOTAL DE PASIVOS	<u>27,522,551,804</u>	<u>30,612,143,291</u>
PATRIMONIO NETO		
Capital pagado	-	-
Otras Reservas Patrimoniales	1,966,644,700	1,906,982,188
Superávit por reevaluación	365,019,859	3,766,118
Resultados acumulados de ejercicios anteriores	2,122,593,689	1,711,521,068
Resultados del ejercicio	97,668,377	81,780,045
TOTAL PATRIMONIO NETO	<u>4,551,926,625</u>	<u>3,704,049,219</u>
INTERES MINORITARIO	-	-
TOTAL PASIVOS Y PATRIMONIO	<u>32,074,478,429</u>	<u>34,316,192,510</u>
Cuentas Contingentes	1,505,396,457	1,509,125,132
Cuentas de Orden	48,055,694,923	46,096,790,497


Silvano Guzman
Vp de Finanzas y Tesoreria


Francisco Melo Chalas
Vicepresidente Ejecutivo


Riquelme De Leon
Contador General




ASOCIACION LA NACIONAL DE AHORROS Y PRESTAMOS Y SUBSIDIARIA
ESTADO DE RESULTADOS CONSOLIDADO
AL 31 DE MARZO 2020-2019
VALORES EN RD\$

	MARZO 2020	MARZO 2019
Ingresos financieros		
Intereses y comisiones por crédito	863,798,221	831,387,843
Intereses por inversiones	88,710,952	160,673,761
Ganancias por inversiones	1,162,805	0
	<u>953,659,978</u>	<u>992,061,604</u>
Gastos financieros		
Intereses por captaciones	(326,729,183)	(441,165,461)
Pérdida por inversiones	(12,038,148)	(14,819,178)
Intereses y comisiones por financiamiento	(801,370)	0
	<u>(339,568,701)</u>	<u>(456,984,639)</u>
Margen financiero bruto	<u>614,091,277</u>	<u>536,076,965</u>
Provisiones para cartera de créditos	(99,627,647)	(78,854,331)
Provisiones para inversiones negociables y a venciml	0	(208)
	<u>(99,627,647)</u>	<u>(78,854,539)</u>
Margen financiero neto	<u>514,463,630</u>	<u>457,222,426</u>
Ingresos (gastos) por diferencias de cambio	214,622	(56,866)
Otros ingresos operacionales		
Comisiones por servicios	178,835,164	177,239,234
Comisiones por cambio	20,899,712	5,849,928
Ingresos diversos	5,871,926	16,836,381
	<u>205,606,802</u>	<u>199,925,543</u>
Otros gastos operacionales		
Comisiones por servicios	(23,857,548)	(21,479,268)
Gastos diversos	(8,849,129)	(723,487)
	<u>(32,706,677)</u>	<u>(22,202,755)</u>
Gastos operativos		
Sueldos y compensaciones al personal	(338,851,436)	(320,519,056)
Servicios de terceros	(69,688,501)	(66,159,672)
Depreciación y amortizaciones	(20,542,817)	(16,509,876)
Otras provisiones	(7,864,884)	(3,561,331)
Otros gastos	(146,758,381)	(151,293,844)
	<u>(583,705,819)</u>	<u>(658,043,779)</u>
Resultados operacionales	<u>103,872,558</u>	<u>76,844,669</u>
Otros ingresos (gastos)		
Otros ingresos	31,077,967	26,445,925
Otros gastos	(4,661,958)	(6,417,037)
	<u>26,416,009</u>	<u>20,028,888</u>
Resultados antes de impuesto	<u>130,288,567</u>	<u>96,873,457</u>
Impuesto sobre la renta	(32,620,190)	(15,093,412)
Resultados del ejercicio	<u>97,668,377</u>	<u>81,780,045</u>


 Silvano Guzman
 Vp de Finanzas y Tesorería


 Francisco Melo
 Vicepresidente Ejecutivo



 Ricardo De Leon
 Contador General


ASOCIACION
LA NACIONAL
DE AHORROS Y PRESTAMOS
 Oficina Principal
 Santo Domingo, R. D

ASOCIACION LA NACIONAL DE AHORROS Y SUBSIDIARIA
ESTADO DE FLUJOS DE EFECTIVO CONSOLIDADO
AL 31 DE MARZO 2020-2019
VALORES EN RD\$

	MARZO 2020	MARZO 2019
Efectivo por actividades de operación		
Intereses y comisiones cobradas por créditos	825,916,375	819,565,535
Otros ingresos financieros cobrados	88,866,229	233,846,681
Otros ingresos operacionales cobrados	206,509,387	199,925,551
Intereses pagados por captaciones	(314,406,012)	(420,012,380)
Intereses y comisiones pagados sobre financiamientos	(26,801,370)	(26,801,370)
Gastos generales y administrativos pagados	(556,200,896)	(541,533,905)
Otros gastos operacionales pagados	(32,706,677)	(22,202,756)
Impuesto sobre la renta pagado	(21,209,840)	(2,338,055)
Pagos diversos por actividades de operación	31,440,492	5,303,194
Efectivo neto provisto por (usado en) las actividades de operación	201,406,888	245,752,495
Efectivo por actividades de inversión		
Disminución (aumento) neto en inversiones	(596,409,051)	(128,695,720)
Créditos otorgados	(2,597,820,734)	(3,376,274,750)
Créditos cobrados	2,579,669,416	2,599,797,563
Interbancarios otorgados	-	-
Interbancarios cobrados	-	-
Adquisición de propiedad, muebles y equipos	(22,488,175)	(5,661,405)
Producto de la venta de activos fijos	2,224,280	1,343,788
Producto de la venta de bienes recibidos en recuperación de créditos	8,599,195	21,497,191
Efectivo neto usado en las actividades de inversión	(626,225,069)	(887,993,333)
Efectivo por actividades de financiamiento		
Captaciones recibidas	16,952,471,051	20,025,506,771
Devolución de captaciones	(17,336,056,390)	(19,161,567,216)
Operaciones de fondos tomados a préstamos obtenidos	500,000,000	-
Interbancario recibidos	-	-
Interbancario Pagados	-	-
Operaciones de fondos tomados a préstamos pagados	-	-
Obligaciones subordinadas	-	-
Financiamiento Obtenido	-	-
Dividendos pagados y otros pagos a los accionistas	-	-
Efectivo neto provisto por las actividades de financiamiento	116,414,661	863,939,555
Disminución neta en el efectivo	(308,403,720)	221,698,717
Efectivo al inicio del período	2,541,590,799	2,580,779,593
Efectivo al final del período	2,233,187,079	2,802,478,310


Silvano Guzman
 Vp de Finanzas y Tesorería


Francisco Melo Chalas
 Vicepresidente Ejecutivo



Riquelme De Leon
 Contador General

ASOCIACION
LA NACIONAL
DE AHORROS Y PRÉSTAMOS
 Oficina Principal
 Santo Domingo, R. D

ASOCIACION LA NACIONAL DE AHORROS Y SUBSIDIARIA
ESTADO DE FLUJOS DE EFECTIVO CONSOLIDADO
AL 31 DE MARZO 2020-2019
VALORES EN RD\$

	MARZO 2020	MARZO 2019
Conciliación entre el resultado del ejercicio y el efectivo neto provisto por (usado en) las actividades de operación:		
Resultados del ejercicio	97,668,376	81,780,045
Ajustes para conciliar el resultado del ejercicio con el efectivo neto provisto por (usado en) las actividades de operación:		
Provisiones:		
Cartera de créditos	99,627,647	78,854,331
Inversiones	-	23,902
Bienes recibidos en recuperación de créditos	244,528	871,658
Rendimientos por cobrar	7,527,036	2,576,228
Impuesto sobre la renta	11,410,350	12,755,357
Otras provisiones	-	-
Por operaciones contingentes	93,320	89,751
Liberación de provisiones:		
Rendimientos por cobrar	-	-
Depreciación y amortizaciones	20,542,617	16,509,876
Ganancia en venta de propiedad, muebles y equipos	-	(1,101,695)
Perdida en venta de propiedad, muebles y equipos	-	-
Perdida en venta de bienes recibidos en recuperación de créditos	28,719	230,000
Ganancia en venta de bienes recibidos en recuperación de créditos	(2,775,509)	(2,053,196)
Deterioro de bienes recibidos en recuperación de créditos	24,086	381,818
Revaluación de Provisiones	-	-
Recuperación de créditos castigados en bienes	-	-
Ingreso por Comisiones no Cobradas	-	-
Otras provisiones de Inversiones en Acciones Fiduciaria	-	-
Beneficios al personal y Otras Provisiones	-	-
Efecto fluctuación cambiaria, neta	-	-
Amortización del costo de la emisión de la deuda subordinada	-	-
Amortización del descuento de la emisión de la deuda subordinada	-	-
Participación patrimonial en otras empresas	-	-
Cambios netos en activos y pasivos:		
Rendimientos por cobrar	(26,840,218)	76,169,796
Cuentas por cobrar	10,157,811	10,843,879
Cargos diferidos	(16,609,873)	(25,918,350)
Intangibles	-	-
Activos diversos	(2,268,809)	254,387
Intereses por pagar	(13,676,829)	(5,648,290)
Otros pasivos	15,253,436	(867,002)
Total de ajustes	103,738,312	163,972,450
Efectivo neto provisto por (usado en) provisto por las actividades en operación	201,406,688	245,752,495


Silvano Guzman
 Vp de Finanzas y Tesorería



Francisco Melo Chalas
 Vicepresidente Ejecutivo



Riquelme De Leon
 Contador General


ASOCIACION
LA NACIONAL
DE AHORROS Y PRESTAMOS
 Oficina Principal
 Santo Domingo, R. D

ASOCIACIÓN LA NACIONAL DE AHORROS Y PRESTAMOS Y SUBSIDIARIA
 ESTADO DE CAMBIO EN EL PATRIMONIO CONSOLIDADO
 Al 31 DE MARZO 2020-2019
 (VALORES EN RD\$)

Descripción	Capital Pagado	Otras Reservas Patrimoniales	Superávit por Revaluación	Resultados Acumulados	Resultados del Ejercicio	Total Patrimonio
Saldos al 1 de Enero del 2019	-	1,906,982,188	3,766,118	1,365,609,556	345,911,613	3,622,269,374
Transferencia a resultados acumulados				345,911,543	(345,911,543)	-
Resultado del ejercicio					81,780,045	81,780,045
Ganancias actuariales por provisión para beneficios a empleados				-		-
Impuesto diferido sobre ganancias actuariales				-		-
Provisión para retiro Junta de Directores				-		-
Impuesto diferido sobre provisión para retiro Junta de Directores				-		-
Transferencia a otras reservas patrimoniales				-		-
Saldos al 31 de Marzo del 2019	-	<u>1,906,982,188</u>	<u>3,766,118</u>	<u>1,711,521,098</u>	<u>81,780,015</u>	<u>3,704,049,419</u>
Saldos al 1 de Enero del 2020		1,966,644,700	365,019,859	1,704,826,077	417,767,012	4,454,258,248
Transferencia a resultados acumulados				417,767,012	(417,767,012)	-
Resultado del ejercicio					97,668,377	97,668,377
Saldos al 31 de Marzo del 2020	-	<u>1,966,644,700</u>	<u>365,019,859</u>	<u>2,122,593,689</u>	<u>97,668,377</u>	<u>4,551,926,625</u>


 Silvio Guzman
 Vp de Finanzas y Tesorería


 Francisco Melo Chalas
 Vicepresidente Ejecutivo


 Riquelme De Leon
 Contador General

