



Asociación  
**La Nacional**  
Tu Centro Financiero Familiar

Av. 27 de Febrero No. 218, Ens. El Vergel  
Santo Domingo, República Dominicana  
Central: 809-688-6631, Fax: 809-688-6631 ext. 2013  
FONOFÁCIL: 731-3333 y 1-200-3333  
(Desde el interior sin cargo)  
www.alnap.com.do  
RNC: 1-01-01352-4

19 de enero de 2021

0081

Señor  
Gabriel Castro González  
Superintendente  
Superintendencia del Mercado de Valores de la República Dominicana  
Av. César Nicolás Penson Núm. 66, Gascue  
Santo Domingo, D.N.

Atención: Lic. Olga María Nivar, Directora Oferta Pública.

Asunto: Remisión de estados financieros trimestrales.

Distinguido señor superintendente:

En cumplimiento con lo establecido en el artículo 11 de la Norma que establece disposiciones generales sobre la información que deben remitir periódicamente los emisores y participantes del mercado de valores, aprobada mediante la Sexta Resolución del Consejo Nacional del Mercado de Valores de fecha 03 de marzo de 2016, identificada bajo las siglas R-CNV-2016-15-MV, cumplo en remitirle las siguientes informaciones trimestrales cortadas al 31 de diciembre 2020 y consolidadas con nuestra subsidiaria Fiduciaria la Nacional:


- Estado de Situación Financiera
- Estado de Resultados
- Estado de Flujo de Efectivo
- Estado de Cambio en el Patrimonio

Atentamente,

Francisco Eugenio  
Melo Chalas

Firmado digitalmente por  
Francisco Eugenio Melo Chalas  
Fecha: 2021.01.19 13:14:59  
-04'00'

Francisco E. Melo Chalas  
Vicepresidente ejecutivo y gerente general



Anexos: Estados citados.

FM/Y/MD

**ASOCIACION  
LA NACIONAL DE AHORROS  
Y PRESTAMOS**

Santo Domingo, Rep. Dom

ASOCIACION LA NACIONAL DE AHORROS Y PRESTAMOS Y SUBSIDIARIA

BALANCE GENERAL CONSOLIDADO

AL 31 DE DICIEMBRE 2020-2019

(VALORES EN RD\$)

PROCESADO  
REVISADO Y AUTORIZADO  
COMPTON

	DICIEMBRE 2020	DICIEMBRE 2019
<b>ACTIVOS:</b>		
<b>Fondos disponibles</b>		
Caja	336,606,430	311,729,064
Banco central	1,222,006,551	1,593,724,378
Bancos del país	604,835,249	443,542,140
Bancos del extranjero	227,352,701	165,142,260
Otras Disponibilidades	9,277,779	27,438,787
Rendimientos por cobrar por disponibilidades	-	-
	<u>2,400,078,710</u>	<u>2,541,576,629</u>
<b>Fondos Interbancarios</b>		
Fondos Interbancarios	-	-
Rendimientos por Cobrar	-	-
	<u>-</u>	<u>-</u>
<b>Inversiones</b>		
Otras inversiones en instrumentos de deuda	7,608,925,160	3,173,610,796
Rendimientos por cobrar	148,825,982	99,123,278
Provisión para inversiones negociables y a vencimiento	(8,402,659)	(125,267)
	<u>7,749,348,483</u>	<u>3,272,608,807</u>
<b>Cartera de créditos</b>		
Vigente	22,440,744,345	24,126,303,520
Reestructurada	884,479	37,591,516
Vencida	483,336,555	452,824,449
Cobranza Judicial	24,475,564	45,538,564
Rendimientos por cobrar	701,139,979	243,007,029
Provisiones para créditos	(845,208,369)	(622,058,407)
	<u>22,805,372,553</u>	<u>24,283,206,671</u>
<b>Deudoras por aceptaciones</b>	-	-
<b>Cuentas por cobrar</b>	250,430,493	187,574,136
<b>Bienes recibidos en recuperación de créditos</b>		
Bienes recibidos en recuperación de créditos	236,660,770	218,847,731
Provisión por bienes recibidos en recuperación de créditos	(149,275,682)	(137,767,901)
	<u>87,385,088</u>	<u>81,079,830</u>
<b>Inversiones en acciones</b>		
Inversiones en acciones	89,601,301	83,268,001
Provisión por inversiones en acciones	(5,171,343)	(5,108,010)
	<u>84,429,958</u>	<u>78,159,991</u>
<b>Propiedades, muebles y equipos</b>		
Propiedad, muebles y equipos	1,415,447,410	1,419,028,940
Depreciación acumulada	(203,870,075)	(169,568,854)
	<u>1,211,577,335</u>	<u>1,249,460,086</u>
<b>Otros activos</b>		
Cargos diferidos	224,655,562	293,171,555
Intangibles	-	2,193,914
Activos diversos	16,299,949	17,328,857
Amortización Acumulada	-	(2,193,914)
	<u>240,955,511</u>	<u>310,500,412</u>
<b>TOTAL DE ACTIVOS</b>	<u>34,829,578,131</u>	<u>32,004,166,562</u>
<b>Cuentas Contingentes</b>	1,317,756,892	1,512,549,718
<b>Cuentas de Orden</b>	<u>50,460,262,437</u>	<u>51,564,260,789</u>

**ASOCIACION  
LA NACIONAL DE AHORROS  
Y PRESTAMOS**

Santo Domingo, Rep. Dom

**ASOCIACION LA NACIONAL DE AHORROS Y PRESTAMOS Y SUBSIDIARIA**  
**BALANCE GENERAL CONSOLIDADO**  
**AL 31 DE DICIEMBRE 2020-2019**  
**(VALORES EN RD\$)**

	DICIEMBRE 2020	DICIEMBRE 2019
<b>Obligaciones con el público</b>		
A la vista	-	-
De ahorro	10,532,592,862	8,005,653,158
A plazo	2,087,044	2,043,341
Intereses por pagar	11,246	17,933
	<u>10,534,691,152</u>	<u>8,007,714,432</u>
<b>Depósitos de Instituciones financieras del país y del exterior</b>		
De instituciones financieras del país	16,362,217	20,066,997
De instituciones financieras del exterior	-	-
Intereses por pagar	527	489
	<u>16,362,744</u>	<u>20,067,486</u>
<b>Fondos tomados a préstamo</b>		
Del Banco Central	630,331,495	-
Otros	-	-
Intereses por pagar	1,082,197	-
	<u>631,413,692</u>	<u>-</u>
<b>Aceptaciones en circulación</b>		
<b>Valores en circulación</b>		
Títulos y valores	16,325,915,593	17,571,263,745
Intereses por pagar	44,365,840	55,767,433
	<u>16,370,281,433</u>	<u>17,627,031,178</u>
<b>Otros pasivos</b>	1,466,916,199	776,562,428
<b>Obligaciones subordinadas</b>		
Deudas subordinadas	1,000,000,000	1,000,000,000
Intereses por pagar	33,575,343	33,575,343
	<u>1,033,575,343</u>	<u>1,033,575,343</u>
<b>TOTAL DE PASIVOS</b>	<u>30,053,240,563</u>	<u>27,464,950,867</u>
<b>PATRIMONIO NETO</b>		
Capital pagado	-	-
Otras Reservas Patrimoniales	1,966,644,700	1,906,982,188
Superávit por reevaluación	365,019,859	498,564,822
Resultados acumulados de ejercicios anteriores	2,122,593,689	1,711,521,068
Resultados del ejercicio	322,079,320	422,147,617
<b>TOTAL PATRIMONIO NETO</b>	<u>4,776,337,568</u>	<u>4,539,215,695</u>
<b>INTERES MINORITARIO</b>	-	-
<b>TOTAL PASIVOS Y PATRIMONIO</b>	<u>34,829,578,131</u>	<u>32,004,166,562</u>
<b>Cuentas Contingentes</b>	1,317,756,892	1,512,549,718
<b>Cuentas de Orden</b>	<u>50,460,262,437</u>	<u>51,564,260,789</u>

  
Silvano Guzman Lermazzo  
Vicepresidente Finanzas y Tesoreria

  
Francisco Melo Chalas  
Vicepresidente Ejecutivo

  
Riquierme De Leon  
Contador General

**ASOCIACION LA NACIONAL DE AHORROS Y PRESTAMOS Y SUBSIDIARIA**  
**ESTADO DE RESULTADOS CONSOLIDADO**  
**AL 31 DE DICIEMBRE 2020-2019**  
**VALORES EN RD\$**

	DICIEMBRE 2020	DICIEMBRE 2019
<b>Ingresos financieros</b>		
Intereses y comisiones por crédito	3,265,072,866	3,465,607,683
Intereses por inversiones	443,012,322	481,661,087
Ganancias por inversiones	11,972,056	23,304,691
	<u>3,720,057,244</u>	<u>3,970,573,461</u>
<b>Gastos financieros</b>		
Intereses por captaciones	(1,267,258,380)	(1,617,129,713)
Pérdida por inversiones	(50,739,833)	(75,206,331)
Intereses y comisiones por financiamiento	(5,695,624)	-
	<u>(1,323,693,837)</u>	<u>(1,692,336,044)</u>
<b>Márgen financiero bruto</b>	<u>2,396,363,407</u>	<u>2,278,237,417</u>
Provisiones para cartera de créditos	(513,262,560)	(290,738,168)
Provisiones para inversiones negociables y a vencimi	(2,537,414)	(1,502,208)
	<u>(515,799,974)</u>	<u>(292,240,376)</u>
<b>Margen financiero neto</b>	<u>1,880,563,433</u>	<u>1,985,997,041</u>
<b>Ingresos (gastos) por diferencias de cambio</b>	16,242,142	(790,484)
<b>Otros ingresos operacionales</b>		
Comisiones por servicios	836,220,554	759,295,963
Comisiones por cambio	78,943,745	53,550,713
Ingresos diversos	25,584,315	26,006,990
	<u>940,748,614</u>	<u>838,853,666</u>
<b>Otros gastos operacionales</b>		
Comisiones por servicios	(105,830,817)	(85,860,401)
Gastos diversos	(40,351,071)	(17,209,544)
	<u>(146,181,888)</u>	<u>(103,069,945)</u>
<b>Gastos operativos</b>		
Sueldos y compensaciones al personal	(1,256,843,667)	(1,295,729,636)
Servicios de terceros	(274,066,183)	(280,984,161)
Depreciación y amortizaciones	(84,959,340)	(68,754,917)
Otras provisiones	(63,557,351)	(14,163,927)
Otros gastos	(606,552,767)	(628,343,636)
	<u>(2,285,979,308)</u>	<u>(2,287,976,277)</u>
<b>Resultados operacionales</b>	<u>405,392,993</u>	<u>433,014,001</u>
<b>Otros ingresos (gastos)</b>		
Otros ingresos	84,393,093	124,548,985
Otros gastos	(56,627,732)	(29,086,308)
	<u>27,765,361</u>	<u>95,462,677</u>
<b>Resultados antes de impuesto</b>	<u>433,158,354</u>	<u>528,476,678</u>
Impuesto sobre la renta	(111,079,034)	(106,329,061)
<b>Resultados del ejercicio</b>	<u>322,079,320</u>	<u>422,147,617</u>

  
 Silvano Guzman Veropiazolo  
 Vicepresidente Finanzas y Tesorería


  
 Francisco Melo Chalas  
 Vicepresidente Ejecutivo


  
 Riquelme De Leon  
 Contador General

**ASOCIACION**  
**LA NACIONAL DE AHORROS**  
**Y PRESTAMOS**  
 Santo Domingo, Rep. Dom

**ASOCIACION LA NACIONAL DE AHORROS Y SUBSIDIARIA**  
**ESTADO DE FLUJOS DE EFECTIVO CONSOLIDADO**  
**AL 31 DE DICIEMBRE 2020-2019**  
**VALORES EN RD\$**

	DICIEMBRE 2020	DICIEMBRE 2019
<b>Efectivo por actividades de operación</b>		
Intereses y comisiones cobradas por créditos	2,780,937,913	3,439,086,364
Otros ingresos financieros cobrados	354,541,842	547,696,421
Otros ingresos operacionales cobrados	940,748,614	838,853,674
Intereses pagados por captaciones	(1,278,666,622)	(1,631,835,150)
Intereses y comisiones pagados sobre financiamientos	(4,613,427)	-
Gastos generales y administrativos pagados	(2,048,852,224)	(2,219,033,634)
Otros gastos operacionales pagados	(77,321,118)	(103,069,945)
Impuesto sobre la renta pagado	(85,174,394)	(46,376,102)
Pagos diversos por actividades de operación	478,623,385	(96,167,137)
<b>Efectivo neto provisto por (usado en) las actividades de operación</b>	<b>1,060,223,969</b>	<b>729,154,491</b>
<b>Efectivo por actividades de Inversión</b>		
Disminución (aumento) neto en Inversiones	(4,441,647,667)	3,265,176,264
Créditos otorgados	(8,872,754,070)	(12,607,896,655)
Créditos cobrados	10,224,182,199	10,738,935,960
Interbancarios otorgados	-	-
Interbancarios cobrados	-	-
Adquisición de propiedad, muebles y equipos	(49,368,902)	(48,163,740)
Producto de la venta de activos fijos	2,292,314	7,234,959
Producto de la venta de bienes recibidos en recuperación de créditos	27,298,092	122,891,091
<b>Efectivo neto usado en las actividades de inversión</b>	<b>(3,109,998,034)</b>	<b>1,478,177,879</b>
<b>Efectivo por actividades de financiamiento</b>		
Captaciones recibidas	93,609,919,072	74,065,063,276
Devolución de captaciones	(92,331,988,592)	(76,311,598,610)
Operaciones de fondos tomados a préstamos obtenidos	-	-
Interbancario recibidos	-	-
Interbancario Pagados	-	-
Operaciones de fondos tomados a prestamos pagados	-	-
Obligaciones subordinadas	-	-
Financiamiento Obtenido	630,331,496	-
Dividendos pagados y otros pagos a los accionistas	-	-
<b>Efectivo neto provisto por las actividades de financiamiento</b>	<b>1,908,261,976</b>	<b>(2,246,535,334)</b>
<b>Disminución neta en el efectivo</b>	<b>(141,512,089)</b>	<b>(39,202,964)</b>
<b>Efectivo al inicio del período</b>	<b>2,541,590,799</b>	<b>2,580,779,593</b>
<b>Efectivo al final del período</b>	<b>2,400,078,710</b>	<b>2,541,576,629</b>

  
**Silvano Guzman Teromazo**  
**Vicepresidente Finanzas y Tesoreria**

  
**Francisco Melo Chalas**  
**Vicepresidente Ejecutivo**

  
**Riquelme De Leon**  
**Contador General**

**ASOCIACION**  
**LA NACIONAL DE AHORROS**  
**Y PRESTAMOS**  
**Santo Domingo, Rep. Dom**

**ASOCIACION LA NACIONAL DE AHORROS Y SUBSIDIARIA**  
**ESTADO DE FLUJOS DE EFECTIVO CONSOLIDADO**  
**AL 31 DE DICIEMBRE 2020-2019**  
**VALORES EN RD\$**

	DICIEMBRE 2020	DICIEMBRE 2019
<b>Conciliación entre el resultado del ejercicio y el efectivo neto provisto por (usado en) las actividades de operación:</b>		
Resultados del ejercicio	322,079,320	422,147,617
<b>Ajustes para conciliar el resultado del ejercicio con el efectivo neto provisto por (usado en) las actividades de operación:</b>		
<b>Provisiones:</b>		
Cartera de créditos	513,262,560	290,738,168
Inversiones	2,600,747	2,089,543
Bienes recibidos en recuperación de créditos	942,395	1,943,321
Rendimientos por cobrar	62,458,304	11,114,975
Impuesto sobre la renta	111,079,034	59,952,959
Otras provisiones	-	-
Por operaciones contingentes	93,320	518,295
<b>Liberación de provisiones:</b>		
Rendimientos por cobrar	-	-
Depreciación y amortizaciones	84,959,340	68,754,917
Ganancia en venta de propiedad, muebles y equipos	(72,200)	(6,154,549)
Perdida en venta de propiedad, muebles y equipos	-	-
Perdida en venta de bienes recibidos en recuperación de créditos	1,797,970	2,119,549
Ganancia en venta de bienes recibidos en recuperación de créditos	-	(26,110,092)
Deterioro de bienes recibidos en recuperación de créditos	4,323,699	1,266,465
Revaluación de Provisiones	-	-
Recuperación de créditos castigados en bienes	-	(3,930,528)
Ingreso por Comisiones no Cobradas	-	-
Otras provisiones de Inversiones en Acciones Fiduciaria	-	-
Beneficios al personal y Otras Provisiones	157,471,163	-
Efecto fluctuación cambiaria, neta	-	-
Amortización del costo de la emisión de la deuda subordinada	-	-
Amortización del descuento de la emisión de la deuda subordinada	-	-
Participación patrimonial en otras empresas	-	-
<b>Cambios netos en activos y pasivos:</b>		
Rendimientos por cobrar	(533,837,657)	91,415,662
Cuentas por cobrar	(63,760,499)	(37,079,370)
Cargos diferidos	(108,564,987)	(20,839,218)
Intangibles	-	-
Activos diversos	1,028,906	4,012,363
Intereses por pagar	(10,326,045)	(14,705,437)
Otros pasivos	514,688,599	(118,100,149)
<b>Total de ajustes</b>	<b>738,144,649</b>	<b>307,006,874</b>
<b>Efectivo neto provisto por (usado en) provisto por las actividades en operación</b>	<b>1,060,223,969</b>	<b>729,154,491</b>

  
 Silvano Guzman Ieromazzo  
 Vicepresidente Finanzas y Tesorería


  
 Francisco Malo Chalas  
 Vicepresidente Ejecutivo

  
 Riquelme De León  
 Contador General


**ASOCIACION**  
**LA NACIONAL DE AHORROS**  
**Y PRESTAMOS**  
 Santo Domingo, Rep. Dom

**ASOCIACION LA NACIONAL DE AHORROS Y PRESTAMOS Y SUBSIDIARIA**  
**ESTADO DE CAMBIO EN EL PATRIMONIO CONSOLIDADO**  
**Ai 31 DE DICIEMBRE 2020-2019**  
**(VALORES EN RD\$)**

Descripción	Capital Pagado	Otras Reservas Patrimoniales	Superávit por Revaluación	Resultados Acumulados	Resultados del Ejercicio	Total Patrimonio
Saldos al 1 de Enero del 2019	-	1,906,982,188	3,766,118	1,365,609,555	345,911,513	3,622,269,374
Transferencia a resultados acumulados	-	-	-	345,911,513	(345,911,513)	-
Resultado del ejercicio	-	-	-	-	422,147,617	422,147,617
Ganancias actuariales por provisión para beneficios a empleados	-	-	-	-	-	-
Impuesto diferido sobre ganancias actuariales	-	-	-	-	-	-
Superavit por revaluación	-	-	494,798,704	-	-	494,798,704
Impuesto diferido sobre provisión para retiro Junta de Directores	-	-	-	-	-	-
Transferencia a otras reservas patrimoniales	-	-	-	-	-	-
Saldos al 31 de Dic del 2019	-	<u>1,906,982,188</u>	<u>498,564,822</u>	<u>1,711,521,068</u>	<u>422,147,617</u>	<u>4,539,215,695</u>
Saldos al 1 de Enero del 2020	-	1,966,644,700	365,019,859	1,704,826,677	417,767,012	4,454,258,248
Transferencia a resultados acumulados	-	-	-	417,767,012	(417,767,012)	-
Resultado del ejercicio	-	-	-	-	322,079,320	322,079,320
Saldos al 31 de Dic del 2020	-	<u>1,966,644,700</u>	<u>365,019,859</u>	<u>2,122,593,689</u>	<u>322,079,320</u>	<u>4,776,337,568</u>

  
**Silvano Guzmán Ieromazzo**  
 Vicepresidente Finanzas y Tesorería

  
**Francisco Melo Chalas**  
 Vicepresidente Ejecutivo

  
**Riquelme De Leon**  
 Contador General

**ASOCIACION**  
**LA NACIONAL DE AHORROS**  
**Y PRESTAMOS**  
 Santo Domingo, Rep. Dom