



Asociación
La Nacional
Tu Centro Financiero Familiar

Av. 27 de Febrero No. 218, Ens. El Vergel
Santo Domingo, República Dominicana
Central: (809 y 829) 686-6631, Fax: (809) 731-3300
Fonofácil: (809) 731-3333 opción (0), 1 (809) 200-3333
(Desde el interior sin cargos)
y *ALN (256) desde tu celular
www.alnap.com.do

21 de abril de 2017

RNC: 1 -01 - 01352 - 4

Señor
Gabriel Castro González
Superintendente
Superintendencia de Valores de la República Dominicana
Av. César Nicolás Penson Núm. 66, Gascue
Santo Domingo, D.N.

6420

Superintendencia de Valores
Departamento de Registro
Comunicaciones de Entradas
21/04/2017 11:37 AM m.manzano

56127

Atención: Lic. Olga María Nivar, Directora Oferta Pública.

Asunto: Remisión de estados financieros trimestrales.

Distinguido señor:

En cumplimiento con lo establecido en el artículo 11 de la Norma que establece disposiciones generales sobre la información que deben remitir periódicamente los emisores y participantes del mercado de valores, aprobada mediante la Sexta Resolución del Consejo Nacional de Valores de fecha 03 de marzo de 2016, identificada bajo las siglas R-CNV-2016-15-MV, cumpla en remitirle las siguientes informaciones trimestrales cortadas al 31 de marzo 2017 consolidado con nuestra subsidiaria Fiduciaria la Nacional:

- Estado de Situación Financiera
- Estado de Resultados
- Estado de Flujo de Efectivo
- Estado de Cambio en el Patrimonio

Atentamente,


Francisco E. Melo Chalas
Vicepresidente Ejecutivo y Gerente General


Anexos: citados, físicamente y en CD

ASOCIACION LA NACIONAL DE AHORROS Y PRESTAMOS Y SUBSIDIARIA
BALANCE GENERAL CONSOLIDADO
AL 31 DE MARZO 2017-2016
(VALORES EN RD\$)


	MARZO 2017	MARZO 2016
ACTIVOS:		
Fondos disponibles		
Caja	243,977,892	236,032,284
Banco central	2,445,458,765	2,099,743,791
Bancos del país	368,013,332	209,321,659
Bancos del extranjero	123,666,290	34,499,771
Otras Disponibilidades	34,396,531	25,317,637
Rendimientos por cobrar por disponibilidades	-	-
	<u>3,215,512,810</u>	<u>2,604,915,142</u>
Fondos Interbancarios		
Fondos Interbancarios	-	-
Rendimientos por Cobrar	-	-
	<u>-</u>	<u>-</u>
Inversiones		
Otras inversiones en instrumentos de deuda	3,584,684,857	4,027,830,145
Rendimientos por cobrar	87,458,792	68,399,254
Provisión para inversiones negociables y a vencimiento	(185,046)	(2,798,503)
	<u>3,671,958,603</u>	<u>4,093,430,896</u>
Cartera de créditos		
Vigente	19,043,254,450	16,050,429,314
Reestructurada	104,379,365	123,383,573
Vencida	371,654,410	415,168,400
Cobranza Judicial	4,554,883	-
Rendimientos por cobrar	222,665,629	211,726,948
Provisiones para créditos	(492,889,436)	(391,763,741)
	<u>19,253,619,301</u>	<u>16,408,944,494</u>
Deudores por aceptaciones		
	-	-
Cuentas por cobrar		
	222,426,791	131,690,379
Bienes recibidos en recuperación de créditos		
Bienes recibidos en recuperación de créditos	318,070,326	397,607,746
Provisión por bienes recibidos en recuperación de créditos	(158,195,416)	(148,621,447)
	<u>159,874,910</u>	<u>248,986,299</u>
Inversiones en acciones		
Inversiones en acciones	71,268,001	72,343,946
Provisión por inversiones en acciones	(10,238,137)	(13,871,944)
	<u>61,029,864</u>	<u>58,472,002</u>
Propiedades, muebles y equipos		
Propiedad, muebles y equipos	976,544,109	791,940,228
Depreciación acumulada	(174,660,954)	(171,877,626)
	<u>801,883,155</u>	<u>620,062,602</u>
Otros activos		
Cargos diferidos	334,532,312	343,360,302
Intangibles	-	-
Activos diversos	15,885,862	119,435,279
Amortización Acumulada	-	-
	<u>350,418,174</u>	<u>462,795,581</u>
TOTAL DE ACTIVOS	<u><u>27,736,723,608</u></u>	<u><u>24,629,297,395</u></u>
Cuentas Contingentes		
	1,867,170,806	1,563,200,582
Cuentas de Orden	<u>35,190,692,026</u>	<u>33,889,575,664</u>

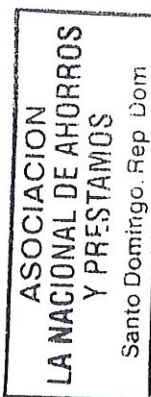
ASOCIACION LA NACIONAL DE AHORROS Y PRESTAMOS Y SUBSIDIARIA
BALANCE GENERAL CONSOLIDADO
AL 31 DE MARZO 2017-2016
(VALORES EN RD\$)

	MARZO 2017	MARZO 2016
Obligaciones con el público		
A la vista	-	-
De ahorro	5,991,632,632	5,584,726,796
A plazo	2,021,008	2,037,805
Intereses por pagar	10,947,464	9,935,496
	<u>6,004,601,104</u>	<u>5,596,700,097</u>
Depósitos de instituciones financieras del país y del exterior		
De instituciones financieras del país	15,849,353	15,096,415
De instituciones financieras del exterior	-	-
Intereses por pagar	16,237	19,273
	<u>15,865,590</u>	<u>15,115,688</u>
Fondos tomados a préstamo		
De instituciones financieras del país	320,000,000	-
Otros	195,000,000	195,000,000
Intereses por pagar	11,621,197	10,122,395
	<u>526,621,197</u>	<u>205,122,395</u>
Aceptaciones en circulación	-	-
Valores en circulación		
Títulos y valores	17,419,761,817	14,930,891,096
Intereses por pagar	69,124,594	55,683,330
	<u>17,488,886,411</u>	<u>14,986,574,426</u>
Otros pasivos	680,782,434	986,434,772
TOTAL DE PASIVOS	<u>24,716,756,736</u>	<u>21,789,947,378</u>
PATRIMONIO NETO		
Capital pagado	-	-
Otras Reservas Patrimoniales	1,833,130,020	1,805,213,825
Superávit por reevaluación	3,766,118	3,766,118
Resultados acumulados de ejercicios anteriores	1,136,571,575	972,674,782
Resultados del ejercicio	46,499,159	57,695,292
TOTAL PATRIMONIO NETO	<u>3,019,966,872</u>	<u>2,839,350,017</u>
INTERES MINORITARIO	-	-
TOTAL PASIVOS Y PATRIMONIO	<u>27,736,723,608</u>	<u>24,629,297,395</u>
Cuentas Contingentes	1,867,170,806	1,563,200,582
Cuentas de Orden	<u>35,190,692,026</u>	<u>33,889,575,664</u>


 Marcelina Peña
 Vp Ejecutiva de Administración y Finanzas


 Francisco Melo Chalas
 Vicepresidente Ejecutivo


 Riquelme De Leon
 Contador General




ASOCIACION LA NACIONAL DE AHORROS Y PRESTAMOS Y SUBSIDIARIA
ESTADO DE RESULTADOS CONSOLIDADO
AL 31 DE MARZO 2017-2016
VALORES EN RD\$

	MARZO 2017	MARZO 2016
Ingresos financieros		
Intereses y comisiones por crédito	711,630,286	597,914,114
Intereses por inversiones	87,825,211	105,550,634
Ganancias por inversiones	15,385,737	18,347,136
	<u>814,841,234</u>	<u>721,811,884</u>
Gastos financieros		
Intereses por captaciones	(359,944,456)	(303,859,987)
Pérdida por inversiones	(9,060,701)	(18,503,704)
Intereses y comisiones por financiamiento	(16,553,368)	(7,085,677)
	<u>(385,558,525)</u>	<u>(329,449,368)</u>
Margen financiero bruto	<u>429,282,709</u>	<u>392,362,516</u>
Provisiones para cartera de créditos	(110,376,534)	(55,548,258)
Provisiones para inversiones negociables y a vencimi	0	(1,016,373)
	<u>(110,376,534)</u>	<u>(56,564,631)</u>
Margen financiero neto	<u>318,906,175</u>	<u>335,797,885</u>
Ingresos (gastos) por diferencias de cambio	6,746,125	3,458,070
Otros ingresos operacionales		
Comisiones por servicios	159,711,024	137,642,998
Comisiones por cambio	1,793,589	3,282,968
Ingresos diversos	6,125,690	6,339,001
	<u>167,630,303</u>	<u>147,264,967</u>
Otros gastos operacionales		
Comisiones por servicios	(16,747,604)	(16,318,671)
Gastos diversos	(727,489)	(1,662,995)
	<u>(17,475,093)</u>	<u>(17,981,666)</u>
Gastos operativos		
Sueldos y compensaciones al personal	(259,523,313)	(279,176,045)
Servicios de terceros	(49,675,334)	(49,908,405)
Depreciación y amortizaciones	(15,192,897)	(13,311,449)
Otras provisiones	(8,494,572)	(14,678,938)
Otros gastos	(113,525,189)	(103,359,401)
	<u>(446,411,305)</u>	<u>(460,434,238)</u>
Resultados operacionales	<u>29,396,205</u>	<u>8,105,018</u>
Otros ingresos (gastos)		
Otros ingresos	40,102,639	77,903,977
Otros gastos	(11,349,897)	(18,103,818)
	<u>28,752,742</u>	<u>59,800,159</u>
Resultados antes de impuesto	<u>58,148,947</u>	<u>67,905,177</u>
Impuesto sobre la renta	(11,649,788)	(10,209,885)
Resultados del ejercicio	<u>46,499,159</u>	<u>57,695,292</u>

**ASOCIACION
LA NACIONAL DE AHORROS
Y PRESTAMOS**

Santo Domingo, Rep. Dom



Marcelina Peña
Vp Ejecutiva de Administracion y Finanzas



Francisco Melo
Vicepresidente Ejecutivo


Riquelme De Leon
Contador General

ASOCIACION LA NACIONAL DE AHORROS Y SUBSIDIARIA
ESTADO DE FLUJOS DE EFECTIVO CONSOLIDADO
AL 31 DE MARZO 2017-2016
VALORES EN RD\$

	MARZO 2017	MARZO 2016
Conciliación entre el resultado del ejercicio y el efectivo neto provisto por (usado en) las actividades de operación:		
Resultados del ejercicio	46,499,159	57,695,292
Ajustes para conciliar el resultado del ejercicio con el efectivo neto provisto por (usado en) las actividades de operación:		
Provisiones:		
Cartera de créditos		
Inversiones	110,376,534	55,548,258
Bienes recibidos en recuperación de créditos	-	1,016,373
Rendimientos por cobrar	1,560,091	5,365,175
Impuesto sobre la renta	6,909,387	8,928,097
Otras provisiones	8,146,326	-
Por operaciones contingentes	25,095	-
	-	385,666
Liberación de provisiones:		
Rendimientos por cobrar	-	(2,441,424)
Depreciación y amortizaciones	15,192,897	13,311,539
Ganancia en venta de propiedad, muebles y equipos	(168,332)	-
Pérdida en venta de propiedad, muebles y equipos	-	-
Pérdida en venta de bienes recibidos en recuperación de créditos	484,000	882,766
Ganancia en venta de bienes recibidos en recuperación de créditos	(9,749,348)	(4,057,275)
Deterioro de bienes recibidos en recuperación de créditos	753,437	1,369,184
Revaluación de Provisiones	-	-
Recuperación de créditos castigados en bienes	(7,039,710)	(58,176,990)
Ingreso por Comisiones no Cobradas	-	-
Otras provisiones de Inversiones en Acciones Fiduciaria	-	-
Beneficios al personal y Otras Provisiones	-	-
Efecto fluctuación cambiaria, neta	-	-
Amortización del costo de la emisión de la deuda subordinada	-	-
Amortización del descuento de la emisión de la deuda subordinada	-	-
Participación patrimonial en otras empresas	-	-
Cambios netos en activos y pasivos:		
Rendimientos por cobrar	(17,379,403)	94,347,816
Cuentas por cobrar	(95,258,908)	(14,344,917)
Cargos diferidos	(16,862,599)	(22,359,518)
Intangibles	-	1,184,214
Activos diversos	103,146,260	79,497
Intereses por pagar	23,858,530	14,555,347
Otros pasivos	(89,094,398)	(122,706,518)
Total de ajustes	34,899,859	(27,112,710)
Efectivo neto provisto por (usado en) provisto por las actividades en operación	81,399,018	30,582,582


 Marcelina Peña
 Vp Ejecutiva de Administración y Finanzas



 Francisco Mélo Chalas
 Vicepresidente Ejecutivo



 Riquelme De Leon
 Contador General

**ASOCIACION
 LA NACIONAL DE AHORROS
 Y PRESTAMOS**
 Santo Domingo, Rep. Dom.

ASOCIACION LA NACIONAL DE AHORROS Y SUBSIDIARIA
ESTADO DE FLUJOS DE EFECTIVO CONSOLIDADO
AL 31 DE MARZO 2017-2016
VALORES EN RD\$

	MARZO 2017	MARZO 2016
Efectivo por actividades de operación		
Intereses y comisiones cobradas por créditos	700,659,643	599,167,381
Otros ingresos financieros cobrados	87,741,480	198,488,604
Otros ingresos operacionales cobrados	167,630,312	147,264,975
Intereses pagados por captaciones	(343,081,518)	(296,390,316)
Intereses y comisiones pagados sobre financiamientos	(9,557,778)	-
Gastos generales y administrativos pagados	(431,218,408)	(447,066,507)
Otros gastos operacionales pagados	(17,475,093)	(17,981,666)
Impuesto sobre la renta pagado	(3,503,462)	(10,209,885)
Pagos diversos por actividades de operación	(69,796,158)	(142,690,004)
Efectivo neto provisto por (usado en) las actividades de operación	81,399,018	30,582,582
Efectivo por actividades de inversión		
Disminución (aumento) neto en inversiones	(244,107,865)	(41,727,071)
Créditos otorgados	(2,726,305,845)	(2,228,639,679)
Créditos cobrados	2,146,047,726	1,734,149,627
Interbancarios otorgados	-	-
Interbancarios cobrados	-	-
Adquisición de propiedad, muebles y equipos	(14,108,198)	(19,920,935)
Producto de la venta de activos fijos	968,266	-
Producto de la venta de bienes recibidos en recuperación de créditos	40,178,604	22,634,816
Efectivo neto usado en las actividades de inversión	(797,327,312)	(533,503,242)
Efectivo por actividades de financiamiento		
Captaciones recibidas	18,588,904,747	17,246,309,546
Devolución de captaciones	(17,660,158,157)	(17,122,761,240)
Operaciones de fondos tomados a préstamos obtenidos	-	-
Interbancario recibidos	110,000,000	-
Interbancario Pagados	(110,000,000)	-
Operaciones de fondos tomados a prestamos pagados	-	-
Obligaciones subordinadas	-	-
Financiamiento Obtenido	20,000,000	-
Dividendos pagados y otros pagos a los accionistas	-	-
Efectivo neto provisto por las actividades de financiamiento	948,746,590	123,548,306
Disminución neta en el efectivo	232,818,296	(379,372,354)
Efectivo al inicio del período	2,982,694,514	2,984,287,496
Efectivo al final del período	3,215,512,810	2,604,915,142


 Marcelina Peña
 Vp Ejecutiva de Administración y Finanzas


 Francisco Melo Chalas
 Vicepresidente Ejecutivo



 Riquelme De Leon
 Contador General


**ASOCIACION
 LA NACIONAL DE AHORROS
 Y PRESTAMOS**
 Santo Domingo, Rep. Dom.

ASOCIACION LA NACIONAL DE AHORROS Y PRESTAMOS Y SUBSIDIARIA
ESTADO DE CAMBIO EN EL PATRIMONIO CONSOLIDADO
Al 31 DE MARZO 2017-2016
(VALORES EN RD\$)

Descripción	Capital Pagado	Otras Reservas Patrimoniales	Superávit por Revaluación	Resultados Acumulados	Resultados del Ejercicio	Total Patrimonio
Saldo al 1 de Enero del 2016	-	1,805,213,825	3,766,118	803,203,959	169,470,823	2,781,654,725
Transferencia a resultados acumulados				169,470,823	(169,470,823)	-
Resultado del ejercicio				-	57,695,292	57,695,292
Ganancias actuariales por provisión para beneficiados a empleados				-	-	-
Impuesto diferido sobre ganancias actuariales				-	-	-
Provisión para retiro Junta de Directores				-	-	-
Impuesto diferido sobre provisión para retiro Junta de Directores				-	-	-
Transferencia a otras reservas patrimoniales				-	-	-
Saldo al 31 de Marzo del 2016	-	1,805,213,825	3,766,118	972,674,782	57,695,292	2,839,350,017
Saldo al 1 de Enero del 2017				-	-	-
Transferencia a resultados acumulados		1,833,130,020	3,766,118	906,791,817	229,779,758	2,973,467,713
Resultado del ejercicio				229,779,758	(229,779,758)	-
Saldo al 31 de Marzo del 2017	-	1,833,130,020	3,766,118	1,136,571,575	46,499,159	46,499,159
				1,136,571,575	46,499,159	3,019,966,872


Marcelina Peña
Vp Ejecutiva de Administración y Finanzas


Francisco Melo Chalas
Vicepresidente Ejecutivo


Rique Me De Leon
Contador General

ASOCIACION
LA NACIONAL DE AHORROS
Y PRESTAMOS
Santo Domingo, Rep. Dom.