



Asociación  
**La Nacional**  
Tu Centro Financiero Familiar

**RNC: 1-01-01352-4**

Av. 27 de Febrero No. 218, Ens. El Vergel  
Santo Domingo, República Dominicana  
Central: (809 y 829) 688-6631,  
FONOFÁCIL: 809-731-3333 +1(809) 200-3333  
(Desde el interior sin cargo)  
y \*256 desde tu celular  
[www.alnap.com.do](http://www.alnap.com.do)

16 de abril de 2018

f asociacionlanacional  
t asoclanacional

8435

Señor  
Gabriel Castro González  
Superintendente  
Superintendencia de Valores de la República Dominicana  
Av. César Nicolás Penson Núm. 66, Gascue  
Santo Domingo, D.N.

Superintendencia del  
Mercado de Valores RD  
Recepción de Documento



2018-04-16 03:10  
03-2018-000452

Superintendencia de Valores  
Departamento de Registro  
Comunicaciones de Entradas  
16/04/2018 3:10 PM e.ulterio



67073

Atención: Lic. Olga María Nivar, Directora Oferta Pública.

Asunto: Remisión de estados financieros trimestrales.

Distinguido señor:

En cumplimiento con lo establecido en el artículo 11 de la Norma que establece disposiciones generales sobre la información que deben remitir periódicamente los emisores y participantes del mercado de valores, aprobada mediante la Sexta Resolución del Consejo Nacional de Valores de fecha 03 de marzo de 2016, identificada bajo las siglas R-CNV-2016-15-MV, cumpla en remitirle las siguientes informaciones trimestrales cortadas al 31 de marzo 2018 consolidado con nuestra subsidiaria Fiduciaria la Nacional:

- Estado de Situación Financiera ✓
- Estado de Resultados ✓
- Estado de Flujo de Efectivo ✓
- Estado de Cambio en el Patrimonio ✓

*consolidado*

*OK*

Atentamente,

  
Francisco E. Melo Chalas  
Vicepresidente Ejecutivo y Gerente General

Anexos: citados, físicamente y en CD


ASOCIACION LA NACIONAL DE AHORROS Y PRESTAMOS Y SUBSIDIARIA  
BALANCE GENERAL CONSOLIDADO  
AL 31 DE MARZO 2018-2017  
(VALORES EN RD\$)

	MARZO 2018	MARZO 2017
<b>ACTIVOS:</b>		
<b>Fondos disponibles</b>		
Caja	256,690,463	243,977,892
Banco central	1,936,007,481	2,445,458,765
Bancos del país	626,981,802	368,013,332
Bancos del extranjero	117,177,554	123,666,290
Otras Disponibilidades	718,984	34,396,531
Rendimientos por cobrar por disponibilidades	-	-
	<u>2,937,576,284</u>	<u>3,215,512,810</u>
<b>Fondos Interbancarios</b>		
Fondos Interbancarios	-	-
Rendimientos por Cobrar	-	-
	<u>-</u>	<u>-</u>
<b>Inversiones</b>		
Otras inversiones en instrumentos de deuda	5,439,641,210	3,584,684,857
Rendimientos por cobrar	127,508,528	87,458,792
Provisión para inversiones negociables y a vencimiento	(125,195)	(185,046)
	<u>5,567,024,543</u>	<u>3,671,958,603</u>
<b>Cartera de créditos</b>		
Vigente	20,554,833,172	19,043,254,450
Reestructurada	55,872,150	104,379,365
Vencida	429,925,482	371,654,410
Cobranza Judicial	79,697,617	4,554,883
Rendimientos por cobrar	243,259,282	222,665,629
Provisiones para créditos	(663,059,979)	(492,889,436)
	<u>20,700,527,724</u>	<u>19,253,619,301</u>
<b>Deudores por aceptaciones</b>		
	-	-
<b>Cuentas por cobrar</b>		
	226,080,735	222,426,791
<b>Bienes recibidos en recuperación de créditos</b>		
Bienes recibidos en recuperación de créditos	257,009,139	318,070,326
Provisión por bienes recibidos en recuperación de créditos	(177,775,405)	(158,195,416)
	<u>79,233,734</u>	<u>159,874,910</u>
<b>Inversiones en acciones</b>		
Inversiones en acciones	71,268,001	71,268,001
Provisión por inversiones en acciones	(4,124,316)	(10,238,137)
	<u>67,143,685</u>	<u>61,029,864</u>
<b>Propiedades, muebles y equipos</b>		
Propiedad, muebles y equipos	961,357,871	976,544,109
Depreciación acumulada	(192,082,305)	(174,660,954)
	<u>769,275,566</u>	<u>801,883,155</u>
<b>Otros activos</b>		
Cargos diferidos	343,945,228	334,532,312
Intangibles	2,193,914	-
Activos diversos	4,884,961	15,885,862
Amortización Acumulada	(1,426,044)	-
	<u>349,598,059</u>	<u>350,418,174</u>
<b>TOTAL DE ACTIVOS</b>	<u>30,696,460,330</u>	<u>27,736,723,608</u>
<b>Cuentas Contingentes</b>		
Cuentas de Orden	1,343,475,554	1,867,170,806
	<u>38,337,783,274</u>	<u>35,190,692,026</u>

ASOCIACION  
LA NACIONAL DE AHORROS  
Y PRESTAMOS  
Santo Domingo Rep Dom

ASOCIACION LA NACIONAL DE AHORROS Y PRESTAMOS Y SUBSIDIARIA  
BALANCE GENERAL CONSOLIDADO  
AL 31 DE MARZO 2018-2017  
(VALORES EN RD\$)

	MARZO 2018	MARZO 2017
<b>Obligaciones con el público</b>		
A la vista	-	-
De ahorro	6,824,074,210	5,991,632,632
A plazo	1,994,509	2,021,008
Intereses por pagar	12,208,463	10,947,464
	<u>6,838,277,182</u>	<u>6,004,601,104</u>
<b>Depósitos de instituciones financieras del país y del exterior</b>		
De instituciones financieras del país	168,572,137	15,849,353
De instituciones financieras del exterior	-	-
Intereses por pagar	16,328	16,237
	<u>168,588,465</u>	<u>15,865,590</u>
<b>Fondos tomados a préstamo</b>		
De instituciones financieras del país	-	320,000,000
Otros	-	195,000,000
Intereses por pagar	-	11,621,197
	<u>-</u>	<u>526,621,197</u>
<b>Aceptaciones en circulación</b>	-	-
<b>Valores en circulación</b>		
Títulos y valores	18,585,327,995	17,419,761,817
Intereses por pagar	56,936,076	69,124,594
	<u>18,642,264,071</u>	<u>17,488,886,411</u>
<b>Otros pasivos</b>	688,315,019	680,782,434
<b>Obligaciones subordinadas</b>		
Deudas subordinadas	1,000,000,000	-
Intereses por pagar	6,773,973	-
	<u>1,006,773,973</u>	<u>-</u>
<b>TOTAL DE PASIVOS</b>	<u>27,344,218,710</u>	<u>24,716,756,736</u>
<b>PATRIMONIO NETO</b>		
Capital pagado	-	-
Otras Reservas Patrimoniales	1,868,101,826	1,833,130,020
Superávit por reevaluación	3,766,118	3,766,118
Resultados acumulados de ejercicios anteriores	1,365,609,555	1,136,571,575
Resultados del ejercicio	114,764,121	46,499,159
<b>TOTAL PATRIMONIO NETO</b>	<u>3,352,241,620</u>	<u>3,019,966,872</u>
<b>INTERES MINORITARIO</b>	-	-
<b>TOTAL PASIVOS Y PATRIMONIO</b>	<u>30,696,460,330</u>	<u>27,736,723,608</u>
<b>Cuentas Contingentes</b>	1,343,475,554	1,867,170,806
<b>Cuentas de Orden</b>	<u>38,337,783,274</u>	<u>35,190,692,026</u>

  
 Marcelina Peña  
 Vp. Ejecutiva de Administración y Finanzas


ASOCIACION  
LA NACIONAL DE AHORROS  
Y PRESTAMOS  
Santo Domingo, Rep. Dom.


  
 Francisco Melo Chalas  
 Vicepresidente Ejecutivo

  
 Riquelme De Leon  
 Contador General

ASOCIACION LA NACIONAL DE AHORROS Y PRESTAMOS Y SUBSIDIARIA  
ESTADO DE RESULTADOS CONSOLIDADO  
AL 31 DE MARZO 2018-2017  
VALORES EN RD\$

	MARZO 2018	MARZO 2017
<b>Ingresos financieros</b>		
Intereses y comisiones por crédito	770,914,423	711,630,286
Intereses por inversiones	128,512,702	87,825,211
Ganancias por inversiones	45,440,650	15,385,737
	<u>944,867,775</u>	<u>814,841,234</u>
<b>Gastos financieros</b>		
Intereses por captaciones	(352,363,889)	(359,944,456)
Pérdida por inversiones	(14,819,785)	(9,060,701)
Intereses y comisiones por financiamiento	0	(16,553,368)
	<u>(367,183,674)</u>	<u>(385,558,525)</u>
<b>Margen financiero bruto</b>	<u>577,684,101</u>	<u>429,282,709</u>
Provisiones para cartera de créditos	(131,267,609)	(110,376,534)
Provisiones para inversiones negociables y a vencimi	0	0
	<u>(131,267,609)</u>	<u>(110,376,534)</u>
<b>Margen financiero neto</b>	<u>446,416,492</u>	<u>318,906,175</u>
Ingresos (gastos) por diferencias de cambio	2,643,820	6,746,125
<b>Otros ingresos operacionales</b>		
Comisiones por servicios	163,185,620	159,711,024
Comisiones por cambio	7,699,999	1,793,589
Ingresos diversos	4,823,849	6,125,690
	<u>175,709,468</u>	<u>167,630,303</u>
<b>Otros gastos operacionales</b>		
Comisiones por servicios	(20,535,463)	(16,747,604)
Gastos diversos	(1,070,275)	(727,489)
	<u>(21,605,738)</u>	<u>(17,475,093)</u>
<b>Gastos operativos</b>		
Sueldos y compensaciones al personal	(286,639,761)	(259,523,313)
Servicios de terceros	(61,344,875)	(49,675,334)
Depreciación y amortizaciones	(15,830,894)	(15,192,897)
Otras provisiones	(6,814,548)	(8,494,572)
Otros gastos	(139,247,233)	(113,525,189)
	<u>(509,877,311)</u>	<u>(446,411,305)</u>
<b>Resultados operacionales</b>	<u>93,286,731</u>	<u>29,396,205</u>
<b>Otros ingresos (gastos)</b>		
Otros ingresos	61,551,768	40,102,639
Otros gastos	(13,025,741)	(11,349,897)
	<u>48,526,027</u>	<u>28,752,742</u>
<b>Resultados antes de impuesto</b>	<u>141,812,758</u>	<u>58,148,947</u>
Impuesto sobre la renta	(27,048,637)	(11,649,788)
<b>Resultados del ejercicio</b>	<u>114,764,121</u>	<u>46,499,159</u>

  
Marcelina Peña  
Vp Ejecutiva de Administracion y Finanzas


  
Francisco Melo  
Vicepresidente Ejecutivo


  
Riquelme De Leon  
Contador General


ASOCIACION  
LA NACIONAL DE AHORROS  
Y PRESTAMOS  
Santo Domingo, Rep. Dom

ASOCIACION LA NACIONAL DE AHORROS Y SUBSIDIARIA  
ESTADO DE FLUJOS DE EFECTIVO CONSOLIDADO  
AL 31 DE MARZO 2018-2017  
VALORES EN RD\$

	MARZO 2018	MARZO 2017
<b>Efectivo por actividades de operación</b>		
Intereses y comisiones cobradas por créditos	764,753,859	700,659,643
Otros ingresos financieros cobrados	146,579,579	87,741,480
Otros ingresos operacionales cobrados	175,709,468	167,630,312
Intereses pagados por captaciones	(342,729,268)	(343,081,518)
Intereses y comisiones pagados sobre financiamientos	(26,801,370)	(9,557,778)
Gastos generales y administrativos pagados	(494,046,417)	(431,218,408)
Otros gastos operacionales pagados	(21,605,738)	(17,475,093)
Impuesto sobre la renta pagado	-	(3,503,462)
Pagos diversos por actividades de operación	(200,539,235)	(69,796,158)
<b>Efectivo neto provisto por (usado en) las actividades de operación</b>	<b>1,320,878</b>	<b>81,399,018</b>
<b>Efectivo por actividades de inversión</b>		
Disminución (aumento) neto en inversiones	(374,612,289)	(244,107,865)
Créditos otorgados	(2,747,417,167)	(2,726,305,845)
Créditos cobrados	2,596,531,086	2,146,047,726
Interbancarios otorgados	-	-
Interbancarios cobrados	-	-
Adquisición de propiedad, muebles y equipos	(7,604,822)	(14,108,198)
Producto de la venta de activos fijos	36,796,168	968,266
Producto de la venta de bienes recibidos en recuperación de créditos	38,938,651	40,178,604
<b>Efectivo neto usado en las actividades de inversión</b>	<b>(457,368,373)</b>	<b>(797,327,312)</b>
<b>Efectivo por actividades de financiamiento</b>		
Captaciones recibidas	22,930,703,239	18,588,904,747
Devolución de captaciones	(22,585,757,437)	(17,660,158,157)
Operaciones de fondos tomados a préstamos obtenidos	-	-
Interbancario recibidos	50,000,000	110,000,000
Interbancario Pagados	(50,000,000)	(110,000,000)
Operaciones de fondos tomados a prestamos pagados	-	-
Obligaciones subordinadas	-	-
Financiamiento Obtenido	-	20,000,000
Dividendos pagados y otros pagos a los accionistas	-	-
<b>Efectivo neto provisto por las actividades de financiamiento</b>	<b>344,945,802</b>	<b>948,746,590</b>
<b>Disminución neta en el efectivo</b>	<b>(111,101,693)</b>	<b>232,818,296</b>
<b>Efectivo al inicio del período</b>	<b>3,048,677,977</b>	<b>2,982,694,514</b>
<b>Efectivo al final del período</b>	<b>2,937,576,284</b>	<b>3,215,512,810</b>

  
Marcelina Peña  
Vp Ejecutiva de Administración y Finanzas

  
Francisco Melo Chalas  
Vicepresidente Ejecutivo


  
Riquelme De Leon  
Contador General

ASOCIACION  
LA NACIONAL DE AHORROS  
Y PRESTAMOS  
Santo Domingo, Rep. Dom

ASOCIACION LA NACIONAL DE AHORROS Y SUBSIDIARIA  
ESTADO DE FLUJOS DE EFECTIVO CONSOLIDADO  
AL 31 DE MARZO 2018-2017  
VALORES EN RD\$

	MARZO 2018	MARZO 2017
<b>Conciliación entre el resultado del ejercicio y el efectivo neto provisto por (usado en) las actividades de operación:</b>		
Resultados del ejercicio	114,764,121	46,499,159
<b>Ajustes para conciliar el resultado del ejercicio con el efectivo neto provisto por (usado en) las actividades de operación:</b>		
<b>Provisiones:</b>		
Cartera de créditos	131,267,609	110,376,534
Inversiones	651,666	-
Bienes recibidos en recuperación de créditos	-	1,560,091
Rendimientos por cobrar	6,162,882	6,909,387
Impuesto sobre la renta	27,048,637	8,146,326
Otras provisiones	-	25,095
Por operaciones contingentes	-	-
<b>Liberación de provisiones:</b>		
Rendimientos por cobrar	-	-
Depreciación y amortizaciones	15,830,894	15,192,897
Ganancia en venta de propiedad, muebles y equipos	(32,141,803)	(168,332)
Perdida en venta de propiedad, muebles y equipos	1,020,674	-
Perdía en venta de bienes recibidos en recuperacion de creditos	655,000	484,000
Ganancia en venta de bienes recibidos en recuperación de créditos	(9,432,149)	(9,749,348)
Deterioro de bienes recibidos en recuperación de créditos	976,350	753,437
Revaluacion de Provisiones	-	-
Recuperacion de creditos castigados en bienes	-	(7,039,710)
Ingreso por Comisiones no Cobradas	-	-
Otras provisiones de Inversiones en Acciones Fiduciaria	-	-
Beneficios al personal y Otras Provisiones	-	-
Efecto fluctuación cambiaria, neta	-	-
Amortización del costo de la emisión de la deuda subordinada	-	-
Amortización del descuento de la emisión de la deuda subordinada	-	-
Participación patrimonial en otras empresas	-	-
<b>Cambios netos en activos y pasivos:</b>		
Rendimientos por cobrar	(18,714,554)	(17,379,403)
Cuentas por cobrar	(3,114,133)	(95,258,908)
Cargos diferidos	(37,893,172)	(16,862,599)
Intangibles	(767,870)	-
Activos diversos	689,614	103,146,260
Intereses por pagar	(17,166,747)	23,858,530
Otros pasivos	(178,516,141)	(89,094,398)
<b>Total de ajustes</b>	<b>(113,443,243)</b>	<b>34,899,859</b>
<b>Efectivo neto provisto por (usado en) provisto por las actividades en operación</b>	<b>1,320,878</b>	<b>81,399,018</b>

  
Marcelina Peña  
Vp Ejecutiva de Administracion y Finanzas

  
Francisco Melo Chalas  
Vicepresidente Ejecutivo


  
Riquelme De Leon  
Contador General


ASOCIACION  
LA NACIONAL DE AHORROS  
Y PRESTAMOS  
Santo Domingo, Rep. Dom

ASOCIACION LA NACIONAL DE AHORROS Y PRESTAMOS Y SUBSIDIARIA  
ESTADO DE CAMBIO EN EL PATRIMONIO CONSOLIDADO  
Al 31 DE MARZO 2018-2017  
(VALORES EN RDS)

Descripción	Capital Pagado	Otras Reservas Patrimoniales	Superávit por Revaluación	Resultados Acumulados	Resultados del Ejercicio	Total Patrimonio
Saldos al 1 de Enero del 2017	-	1,833,130,020	3,766,118	906,791,817	229,779,758	2,973,467,713
Transferencia a resultados acumulados				229,779,758	(229,779,758)	-
Resultado del ejercicio					46,499,159	46,499,159
Ganancias actuariales por provisión para beneficios a empleados				-	-	-
Impuesto diferido sobre ganancias actuariales				-	-	-
Provisión para retiro Junta de Directores				-	-	-
Impuesto diferido sobre provisión para retiro Junta de Directores				-	-	-
Transferencia a otras reservas patrimoniales				-	-	-
Saldos al 31 de Marzo del 2017	-	1,833,130,020	3,766,118	1,136,571,575	46,499,159	3,019,966,872
Saldos al 1 de Enero del 2018		1,868,101,826	3,766,118	1,063,441,871	302,167,884	3,237,477,499
Transferencia a resultados acumulados				302,167,884	(302,167,884)	-
Resultado del ejercicio					114,764,121	114,764,121
Saldos al 31 de Marzo del 2018	-	1,868,101,826	3,766,118	1,365,609,555	114,764,121	3,352,241,620

  
Marcelina Peña  
Vp Ejecutiva de Administración y Finanzas

  
Francisco Miel Chalas  
Vicepresidente Ejecutivo

  
Riquelme De Leon  
Contador General

ASOCIACION  
LA NACIONAL DE AHORROS  
Y PRESTAMOS  
Santo Domingo, Rep. Dom