



**La Nacional**  
AHORROS Y PRÉSTAMOS

23 de enero de 2025.

Señor  
Ernesto Bourmigal Read  
Superintendente  
Superintendencia del Mercado de Valores de la República Dominicana  
Av. César Nicolás Penson núm. 66, Gascue  
Santo Domingo, D.N.

Atención: Lic. Olga María Nivar, directora oferta pública.

Asunto: Remisión de estados financieros trimestrales.

Distinguido señor superintendente:

En virtud del artículo 11 de la Norma que establece las disposiciones generales sobre la información que deben remitir periódicamente los emisores y participantes del mercado de valores, aprobada en la Sexta Resolución del Consejo Nacional del Mercado de Valores de fecha 3 de marzo del 2016, identificada bajo las siglas R-CNV-2016-15-MV; cumpla en remitirle las siguientes informaciones trimestrales cortadas al 31 de diciembre 2024 y consolidadas con nuestra subsidiaria Fiduciaria La Nacional:

- Estado de Situación Financiera.
- Estado de Resultados.
- Estado de Flujo de Efectivo.
- Estado de Cambio en el Patrimonio.

Atentamente,

GUSTAVO  
ADOLFO  
ZULUAGA ALAM

Firmado digitalmente  
por GUSTAVO ADOLFO  
ZULUAGA ALAM  
Fecha: 2025.01.25  
13:44:08 -04'00'

Gustavo A. Zuluaga Alam  
Vicepresidente ejecutivo

SS/cs

Anexos: Citados.



**ASOCIACION LA NACIONAL DE AHORROS Y PRESTAMOS Y SUBSIDIARIA**  
**BALANCE GENERAL CONSOLIDADO**  
**AL 31 DE DICIEMBRE 2024-2023**  
**(VALORES EN DOP)**

|   | DICIEMBRE 2024        | DICIEMBRE 2023        |
|---|-----------------------|-----------------------|
| <b>ACTIVOS:</b>   |                       |                       |
| <b>Efectivo y equivalentes de efectivo</b>                |                       |                       |
| Caja  | 265,892,051           | 277,525,435           |
| Banco central   | 2,088,842,904         | 1,839,188,847         |
| Bancos del país   | 539,152,496           | 860,532,723           |
| Bancos del exterior                                       | 315,614,119           | 313,962,379           |
| Equivalentes de efectivo                                  | 27,359,220            | 2,892,357             |
| Rendimientos por cobrar                                   | 174,661               | 637,696               |
|   | <b>3,237,035,451</b>  | <b>3,294,739,437</b>  |
| <b>Inversiones</b>  |                       |                       |
| Disponibles para la venta                                 | 3,999,043,305         | 3,859,195,911         |
| Mantenidas hasta su vencimiento                           | 605,245,763           | 640,676,457           |
| Provisión para inversiones                                | (1,022,660)           | (755,713)             |
|   | <b>4,603,266,408</b>  | <b>4,499,116,655</b>  |
| <b>Cartera de créditos</b>                                |                       |                       |
| Vigente   | 33,423,072,331        | 29,712,628,716        |
| Reestructurada  | 16,729,482            | 9,472,850             |
| En mora (de 31 a 90 días)                                 | 11,236,224            | 11,198,660            |
| Vencida (mas de 90 días)                                  | 494,868,408           | 529,666,125           |
| Cobranza judicial   | 20,716,996            | 21,170,635            |
| Rendimientos por cobrar                                   | 508,662,110           | 514,452,787           |
| Provisión para créditos                                   | (764,578,777)         | (809,088,904)         |
|   | <b>33,710,706,774</b> | <b>29,989,500,869</b> |
| <b>Deudores por aceptaciones</b>                          | -                     | -                     |
| <b>Cuentas por cobrar</b>                                 | 331,502,304           | 335,484,973           |
| <b>Bienes recibidos en recuperación de créditos, neto</b> | <b>51,580,866</b>     | <b>67,858,461</b>     |
| <b>Participaciones en otras sociedades</b>                |                       |                       |
| Subsidiarias  | -                     | -                     |
| Asociadas   | 194,303,604           | 179,850,776           |
| Negocios en conjunto                                      | -                     | -                     |
| Provision   | (17,359,413)          | (17,093,224)          |
|   | <b>176,944,191</b>    | <b>162,757,552</b>    |
| <b>Propiedades, muebles y equipos, neto</b>               | 1,758,023,028         | 1,723,133,798         |
| <b>Otros activos</b>                                      |                       |                       |
| Cargos diferidos  | 670,327,350           | 436,221,376           |
| Intangibles   | 57,020,943            | -                     |
| Activos diversos  | 65,751,054            | 85,258,535            |
| Amortización Acumulada                                    | -                     | -                     |
|   | <b>793,099,347</b>    | <b>521,479,911</b>    |
| <b>TOTAL DE ACTIVOS</b>                                   | <b>44,662,158,369</b> | <b>40,594,071,656</b> |

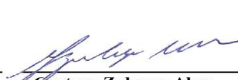



**ASOCIACION LA NACIONAL DE AHORROS Y PRESTAMOS Y SUBSIDIARIA**  
**BALANCE GENERAL CONSOLIDADO**  
**AL 31 DE DICIEMBRE 2024-2023**  
**(VALORES EN DOP)**

|   | DICIEMBRE 2024         | DICIEMBRE 2023         |
|---|------------------------|------------------------|
| <b>PASIVOS Y PATRIMONIO</b>   |                        |                        |
| <b>PASIVOS</b>  |                        |                        |
| <b>Depósitos del público</b>  |                        |                        |
| A la vista  | -                      | -                      |
| De ahorro   | 11,962,658,098         | 12,225,883,785         |
| A plazo   | 19,209,987,868         | 16,747,287,150         |
| Intereses por pagar   | 94,245,007             | 76,918,439             |
|   | <b>31,266,890,973</b>  | <b>29,050,089,374</b>  |
| <b>Depósitos de instituciones financieras del país y del exterior</b> |                        |                        |
| De instituciones financieras del país                                 | 2,668,230,778          | 1,067,224,709          |
| De instituciones financieras del exterior                             | -                      | -                      |
| Intereses por pagar   | 12,110,625             | 5,911,009              |
|   | <b>2,680,341,403</b>   | <b>1,073,135,718</b>   |
| <b>Fondos tomados a préstamo</b>                                      |                        |                        |
| Del Banco Central   | 772,561,554            | 866,740,544            |
| De instituciones financieras del país                                 | -                      | -                      |
| Otros   | -                      | -                      |
| Intereses por pagar   | 1,503,141              | 2,241,213              |
|   | <b>774,064,695</b>     | <b>868,981,757</b>     |
| <b>Otros pasivos</b>  |                        |                        |
|   | 2,501,219,919          | 1,655,613,603          |
| <b>Obligaciones asimilables de capital</b>                            |                        |                        |
| Deudas subordinadas   | -                      | 1,033,282,185          |
| Obligaciones convertibles en capital                                  | -                      | -                      |
|   | -                      | 1,033,282,185          |
|   | <b>37,222,516,990</b>  | <b>33,681,102,637</b>  |
| <b>TOTAL DE PASIVOS</b>   |                        |                        |
| <b>PATRIMONIO NETO</b>  |                        |                        |
| Reservas patrimoniales  | 2,236,171,987          | 2,185,246,756          |
| Superávit por reevaluación  | 715,899,662            | 715,899,662            |
| Resultados acumulados de ejercicios anteriores                        | 4,011,822,601          | 3,549,429,419          |
| Resultados del ejercicio  | 475,747,129            | 462,393,182            |
| <b>TOTAL PATRIMONIO NETO</b>  | <b>7,439,641,379</b>   | <b>6,912,969,019</b>   |
| <b>INTERES MINORITARIO</b>  |                        |                        |
|   | -                      | -                      |
| <b>TOTAL PASIVOS Y PATRIMONIO</b>                                     | <b>44,662,158,369</b>  | <b>40,594,071,656</b>  |
| <b>Cuentas Contingentes</b>   |                        |                        |
|   | <b>1,789,076,099</b>   | <b>1,639,494,458</b>   |
| <b>Cuentas de Orden</b>   | <b>120,402,885,649</b> | <b>112,593,397,062</b> |



  
 Juan Forero Velásquez  
 Vicepresidente Finanzas y Tesorería

  
 Gustavo Zuluaga Alam  
 Vicepresidente Ejecutivo


  
 Sterlin Santana  
 Contador General


**ASOCIACION LA NACIONAL DE AHORROS Y PRESTAMOS Y SUBSIDIARIA**  
**ESTADO DE RESULTADOS CONSOLIDADO**  
**AL 31 DE DICIEMBRE 2024-2023**  
**(VALORES EN DOP)**

|   | DICIEMBRE 2024         | DICIEMBRE 2023         |
|---|------------------------|------------------------|
| <b>Ingresos financieros</b>                 |                        |                        |
| Intereses por disponibilidades              | 130,324,866            | 76,918,448             |
| Intereses por fondos interbancarios         | -                      | -                      |
| Intereses por cartera de crédito            | 4,292,967,079          | 3,767,758,268          |
| Intereses por inversiones                   | 470,741,354            | 376,228,768            |
| Ganancias en venta de inversiones           | 30,350,052             | 39,635,549             |
|   | <b>4,924,383,351</b>   | <b>4,260,541,033</b>   |
| <b>Gastos financieros</b>                   |                        |                        |
| Intereses por captaciones                   | (1,789,107,924)        | (1,344,081,533)        |
| Intereses por financiamientos               | (110,435,799)          | (127,004,157)          |
| Perdida en venta de inversiones             | (1,993,956)            | -                      |
|   | <b>(1,901,537,679)</b> | <b>(1,471,085,690)</b> |
| <b>MARGEN FINANCIERO BRUTO</b>              | <b>3,022,845,672</b>   | <b>2,789,455,343</b>   |
| Provisiones para cartera de créditos        | (288,960,364)          | (311,228,857)          |
| Provisiones para inversiones                | (115,662)              | (998,649)              |
|   | <b>(289,076,026)</b>   | <b>(312,227,506)</b>   |
| <b>MARGEN FINANCIERO NETO</b>               | <b>2,733,769,646</b>   | <b>2,477,227,837</b>   |
| Ingresos (gastos) por diferencias de cambio | (9,917,786)            | (4,395,497)            |
| <b>Otros ingresos operacionales</b>         |                        |                        |
| Comisiones por servicios                    | 705,015,475            | 829,353,436            |
| Comisiones por cambio                       | 99,673,071             | 72,688,985             |
| Ingresos diversos                           | 1,200,759              | 3,830,071              |
|   | <b>805,889,305</b>     | <b>905,872,492</b>     |
| <b>Otros gastos operacionales</b>           |                        |                        |
| Comisiones por servicios                    | (213,671,784)          | (152,736,820)          |
| Comisiones por cambio                       | (33,517,057)           | (18,537,299)           |
| Gastos diversos                             | (587,679)              | (783,572)              |
|   | <b>(247,776,520)</b>   | <b>(172,057,691)</b>   |
| <b>RESULTADO OPERACIONAL BRUTO</b>          | <b>3,281,964,645</b>   | <b>3,206,647,141</b>   |
| <b>Gastos operativos</b>                    |                        |                        |
| Sueldos y compensaciones al personal        | (1,516,275,563)        | (1,420,279,498)        |
| Servicios de terceros                       | (570,223,351)          | (484,065,077)          |
| Depreciación y amortizaciones               | (115,005,663)          | (96,142,653)           |
| Otras provisiones                           | (25,730,009)           | (34,777,188)           |
| Otros gastos                                | (850,224,296)          | (860,239,918)          |
|   | <b>(3,077,458,882)</b> | <b>(2,895,504,334)</b> |
| <b>RESULTADO OPERACIONAL NETO</b>           | <b>204,505,763</b>     | <b>311,142,807</b>     |
| <b>Otros ingresos (gastos)</b>              |                        |                        |
| Otros ingresos                              | 585,011,705            | 490,575,649            |
| Otros gastos                                | (60,043,527)           | (59,978,192)           |
|   | <b>524,968,178</b>     | <b>430,597,457</b>     |
| <b>Resultados antes de impuesto</b>         | <b>729,473,941</b>     | <b>741,740,264</b>     |
| Impuesto sobre la renta                     | (202,801,583)          | (226,682,600)          |
| <b>Resultados del ejercicio</b>             | <b>526,672,359</b>     | <b>515,057,664</b>     |



  
**Juan Forero Velásquez**  
Vicepresidente Finanzas y Tesorería

  
**Gustavo Zuluaga Alam**  
Vicepresidente Ejecutivo

  
**Sterlin Santana**  
Contador General

**ASOCIACION LA NACIONAL DE AHORROS Y PRESTAMOS Y SUBSIDIARIA**  
**ESTADO DE FLUJOS DE EFECTIVO CONSOLIDADO**  
**AL 31 DE DICIEMBRE 2024-2023**  
**VALORES EN DOP**

|   | DICIEMBRE 2024         | DICIEMBRE 2023         |
|---|------------------------|------------------------|
| <b>Efectivo por actividades de operación</b>                              |                        |                        |
| Intereses y comisiones cobradas por créditos                              | 4,398,460,735          | 3,827,739,853          |
| Otros ingresos financieros cobrados                                       | 518,106,469            | 434,636,982            |
| Otros ingresos operacionales cobrados                                     | 796,118,980            | 905,872,492            |
| Intereses pagados por captaciones   | (1,126,232,007)        | (866,027,869)          |
| Intereses y comisiones pagados sobre financiamientos                      | (145,631,412)          | (124,578,358)          |
| Gastos generales y administrativos pagados                                | (2,952,398,958)        | (2,764,107,072)        |
| Otros gastos operacionales pagados  | (247,188,844)          | (172,057,691)          |
| Impuesto sobre la renta pagado  | (189,550,582)          | (96,922,042)           |
| Pagos diversos por actividades de operación                               | 1,005,472,967          | 227,599,762            |
| <b>Efectivo neto provisto por (usado en) las actividades de operación</b> | <b>2,057,157,348</b>   | <b>1,372,156,056</b>   |
| <b>Efectivo por actividades de inversión</b>                              |                        |                        |
| Disminución (aumento) neto en inversiones                                 | (123,365,416)          | 523,064,788            |
| Créditos otorgados  | (15,464,167,907)       | (14,757,978,160)       |
| Créditos cobrados   | 11,392,677,882         | 11,161,876,341         |
| Adquisición de propiedad, muebles y equipos                               | (134,219,144)          | (68,483,378)           |
| Producto de la venta de activos fijos                                     | -                      | (74,167,618)           |
| Producto de la venta de bienes recibidos en recuperación de créditos      | 146,673,190            | 62,950,817             |
| <b>Efectivo neto usado en las actividades de inversión</b>                | <b>(4,182,401,395)</b> | <b>(3,152,737,210)</b> |
| <b>Efectivo por actividades de financiamiento</b>                         |                        |                        |
| Captaciones recibidas   | 123,752,402,887        | 110,678,615,758        |
| Devolución de captaciones   | (120,591,271,513)      | (108,723,794,795)      |
| Operaciones de fondos tomados a préstamos obtenidos                       | 460,054,280            | 2,708,795,028          |
| Operaciones de fondos tomados a préstamos pagados                         | (554,233,270)          | (2,171,622,109)        |
| Obligaciones subordinadas   | (999,412,322)          | -                      |
| <b>Efectivo neto provisto por las actividades de financiamiento</b>       | <b>2,067,540,062</b>   | <b>2,491,993,882</b>   |
| <b>Disminución neta en el efectivo</b>                                    | <b>(57,703,985)</b>    | <b>711,412,729</b>     |
| <b>Efectivo al inicio del período</b>                                     | <b>3,294,739,437</b>   | <b>2,583,326,708</b>   |
| <b>Efectivo al final del período</b>                                      | <b>3,237,035,451</b>   | <b>3,294,739,437</b>   |



  
**Juan Forero Velásquez**  
Vicepresidente Finanzas y Tesorería

  
**Gustavo Zuluaga Alam**  
Vicepresidente Ejecutivo

  
**Sterlin Santana**  
Contador General

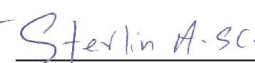
**ASOCIACION LA NACIONAL DE AHORROS Y PRESTAMOS Y SUBSIDIARIA**  
**ESTADO DE FLUJOS DE EFECTIVO CONSOLIDADO**  
**AL 31 DE DICIEMBRE 2024-2023**  
**VALORES EN DOP**

|   | <b>DICIEMBRE 2024</b> | <b>DICIEMBRE 2023</b> |
|---|-----------------------|-----------------------|
| <b>Conciliación entre el resultado del ejercicio y el efectivo neto provisto por (usado en) las actividades de operación:</b> |                       |                       |
| Resultados del ejercicio  | 526,672,359           | 515,057,664           |
| Ajustes para conciliar el resultado del ejercicio con el efectivo neto provisto por (usado en) las actividades de operación:  |                       |                       |
| <b>Provisiones:</b>   |                       |                       |
| Cartera de créditos   | 288,960,364           | 311,228,857           |
| Inversiones   | 116,298               | 998,649               |
| Bienes recibidos en recuperación de créditos  | 5,035,253             | 3,547,123             |
| Rendimientos por cobrar   | 20,556,709            | 30,073,208            |
| Impuesto sobre la renta   | 13,251,000            | 129,760,558           |
| Por operaciones contingentes  | 137,411               | 1,156,856             |
| <b>Liberación de provisiones:</b>   |                       |                       |
| Depreciación y amortizaciones   | 99,329,177            | 96,463,410            |
| Ganancia en venta de propiedad, muebles y equipos   | (184,745)             |                       |
| Pérdida en venta de bienes recibidos en recuperación de créditos  | -                     | 90,373                |
| Ganancia en venta de bienes recibidos en recuperación de créditos   | (69,132,587)          | (21,426,074)          |
| Gastos por incobrabilidad de cuentas por cobrar   | 4,715,705             | -                     |
| Intereses reinvertidos en captaciones   | 639,349,735           | 450,383,265           |
| Amortización del descuento de la emisión de la deuda subordinada  | 587,679               | -                     |
| Utilidad (ganancia o pérdida) en participación en otras empresas  | (14,452,828)          | (8,260,753)           |
| Otros Ingreso (Gastos)  | -                     | 156,664               |
| Cambios netos en activos y pasivos:   |                       |                       |
| Rendimientos por cobrar   | (5,822,192)           | 1,835,802             |
| Cuentas por cobrar  | (733,036)             | (20,861,473)          |
| Cargos diferidos  | (44,555,392)          | 184,604,648           |
| Intangibles   | (57,020,943)          | -                     |
| Activos diversos  | 19,507,478            | (65,841,951)          |
| Intereses por pagar   | -                     | 30,096,198            |
| Cargos por pagar  | (11,669,430)          | -                     |
| Otros pasivos   | 642,509,332           | (266,906,969)         |
| <b>Total de ajustes</b>   | <b>1,530,484,989</b>  | <b>857,098,393</b>    |
| <b>Efectivo neto provisto por (usado en) provisto por las actividades en operación</b>  | <b>2,057,157,348</b>  | <b>1,372,156,056</b>  |



  
**Juan Forero Velásquez**  
 Vicepresidente Finanzas y Tesorería

  
**Gustavo Zuluaga Alam**  
 Vicepresidente Ejecutivo

  
**Sterlin Santana**  
 Contador General

**ASOCIACION LA NACIONAL DE AHORROS Y PRESTAMOS Y SUBSIDIARIA**  
**ESTADO DE CAMBIO EN EL PATRIMONIO CONSOLIDADO**  
**Al 31 DE DICIEMBRE 2024-2023**  
**(VALORES EN DOP)**

| Descripción   | Capital Pagado | Otras Reservas Patrimoniales | Superávit por Revaluación | Ganancias (Pérdidas) no realizada en inversiones a valor razonable con cambios en el patrimonio | Resultados Acumulados | Resultados del Ejercicio | Total Patrimonio     |
|---|----------------|------------------------------|---------------------------|---|-----------------------|--------------------------|----------------------|
| <b>Saldos al 1 de Enero del 2023</b>                                |                | 2,132,582,274                | 356,101,544               | -   | 3,033,549,174         | 515,880,245              | 6,038,113,237        |
| Transferencia a resultados acumulados                               |                |                              |                           |   | 515,880,245           | (515,880,245)            | -                    |
| Resultado del ejercicio   |                |                              |                           |   |                       | 515,057,664              | 515,057,664          |
| Ganancias actuariales por provisión para beneficios a empleados     |                |                              |                           |   |                       |                          | -                    |
| Impuesto diferido sobre ganancias actuariales                       |                |                              | (133,184,528)             |   |                       |                          | (133,184,528)        |
| Liberación de diferido por disposición de activos revaluados        |                |                              |                           |   |                       |                          | -                    |
| Ganancia realizada en disposición de activos revaluados             |                |                              |                           |   |                       |                          | -                    |
| Superavit por revaluación   |                |                              | 492,982,646               |   |                       |                          | 492,982,646          |
| Efecto registro por metodo de participacion inversiones en acciones |                |                              |                           |   |                       |                          | -                    |
| Impuesto diferido sobre provisión para retiro Junta de Directores   |                | -                            |                           |   |                       |                          | -                    |
| Transferencia a otras reservas patrimoniales                        | -              | 52,664,482                   |                           |   |                       | (52,664,482)             | -                    |
| <b>Saldos al 31 de Diciembre del 2023</b>                           | <u>-</u>       | <u>2,185,246,756</u>         | <u>715,899,662</u>        | <u>-</u>  | <u>3,549,429,419</u>  | <u>462,393,182</u>       | <u>6,912,969,019</u> |
| <b>Saldos al 1 de Enero del 2024</b>                                |                | 2,185,246,757                | 715,899,662               |   | 3,549,429,419         | 462,393,182              | 6,912,969,020        |
| Transferencia a resultados acumulados                               |                |                              |                           |   | 462,393,182           | (462,393,182)            | -                    |
| Resultado del ejercicio   |                |                              |                           |   |                       | 526,672,359              | 526,672,359          |
| Superavit por revaluación   |                |                              |                           |   |                       |                          | -                    |
| Efecto registro por metodo de participacion inversiones en acciones |                |                              |                           |   |                       |                          | -                    |
| Transferencia a otras reservas patrimoniales                        |                | 50,925,230                   |                           |   |                       | (50,925,230)             | -                    |
| <b>Saldos al 31 de Diciembre del 2024</b>                           | <u>-</u>       | <u>2,236,171,987</u>         | <u>715,899,662</u>        | <u>-</u>  | <u>4,011,822,601</u>  | <u>475,747,129</u>       | <u>7,439,641,379</u> |



**Juan Forero Velásquez**  
**Vicepresidente Finanzas y Tesorería**

**Gustavo Zuluaga Alam**  
**Vicepresidente Ejecutivo**

**Sterlin A. Santana**  
**Contador General**