



19 de julio de 2022

Señor  
Gabriel Castro González  
Superintendente  
Superintendencia del Mercado de Valores de la República Dominicana  
Av. César Nicolás Penson núm. 66, Gascue  
Santo Domingo, D.N.

Atención: Lic. Olga María Nivar, directora oferta pública.

Asunto: Remisión de estados financieros trimestrales.

Distinguido señor superintendente:

En virtud del artículo 11 de la Norma que establece disposiciones generales sobre la información que deben remitir periódicamente los emisores y participantes del mercado de valores, aprobada en la Sexta Resolución del Consejo Nacional del Mercado de Valores de fecha 3 de marzo de 2016, identificada bajo las siglas R-CNV-2016-15-MV, cumplo en remitirle las siguientes informaciones trimestrales cortadas al 30 de junio 2022 y consolidadas con nuestra subsidiaria Fiduciaria La Nacional:

- Estado de Situación Financiera.
- Estado de Resultados.
- Estado de Flujo de Efectivo.
- Estado de Cambio en el Patrimonio.

Atentamente,

Gustavo

Zuluaga Alam

Firmado digitalmente  
por Gustavo Zuluaga  
Alam  
Fecha: 2022.07.19  
12:11:22 -04'00'



Gustavo A. Zuluaga Alam  
Vicepresidente ejecutivo

Anexos: Estados citados.

YA/md


**ASOCIACION LA NACIONAL DE AHORROS Y PRESTAMOS Y SUBSIDIARIA**  
**BALANCE GENERAL CONSOLIDADO**  
**AL 30 DE JUNIO 2022-2021**  
**(VALORES EN DOP)**


	JUNIO 2022	JUNIO 2021
<b>ACTIVOS:</b>		
<b>Efectivo y equivalentes de efectivo</b>		
Caja	265,097,680	300,965,113
Banco central	1,318,261,106	1,207,270,344
Bancos del país	551,879,035	844,953,303
Bancos del exterior	203,671,700	231,597,473
Equivalentes de efectivo	117,180	157,470
Rendimientos por cobrar	57,534	-
	<u>2,339,084,234</u>	<u>2,584,943,703</u>
<b>Fondos Interbancarios</b>		
Fondos Interbancarios	-	-
Rendimientos por Cobrar	-	-
	<u>-</u>	<u>-</u>
<b>Inversiones</b>		
A Negociar	-	-
Disponibles Ppara la Venta	3,268,385,799	-
Mantenidas Hasta Su vencimiento	2,512,240,647	7,970,657,199
Provisión para inversiones	(2,555,649)	(5,593,854)
	<u>5,778,070,798</u>	<u>7,965,063,345</u>
<b>Cartera de créditos</b>		
Vigente	26,145,793,444	23,004,853,014
Reestructurada	124,836,843	35,780,827
En mora (de 31 a 90 días)	10,250,195	11,364,427
Vencida (mas de 90 días)	373,404,022	545,326,160
Cobranza judicial	20,431,061	37,165,906
Rendimientos por cobrar	541,454,899	638,276,971
Provisión para créditos	(815,531,110)	(922,569,857)
	<u>26,400,639,354</u>	<u>23,350,197,447</u>
<b>Deudores por aceptaciones</b>		
	-	-
<b>Cuentas por cobrar</b>		
	295,529,918	260,202,339
<b>Bienes recibidos en recuperación de créditos, neto</b>		
	70,368,330	82,179,686
<b>Participaciones en otras sociedades</b>		
Subsidiarias	(61,259,618)	-
Asociadas	170,211,322	89,601,301
Negocios en conjunto	-	-
Provision	(5,601,159)	(5,171,343)
	<u>103,350,546</u>	<u>84,429,958</u>
<b>Propiedades, muebles y equipos, neto</b>		
	1,152,797,728	1,207,063,011
<b>Otros activos</b>		
Cargos diferidos	560,572,579	370,219,618
Intangibles	-	-
Activos diversos	11,320,379	14,502,441
Amortización Acumulada	-	-
	<u>571,892,958</u>	<u>384,722,059</u>
<b>TOTAL DE ACTIVOS</b>	<u><u>36,711,733,865</u></u>	<u><u>35,918,801,548</u></u>




**ASOCIACION LA NACIONAL DE AHORROS Y PRESTAMOS Y SUBSIDIARIA**  
**BALANCE GENERAL CONSOLIDADO**  
**AL 30 DE JUNIO 2022-2021**  
**(VALORES EN DOP)**

	JUNIO 2022	JUNIO 2021
<b>PASIVOS Y PATRIMONIO</b>		
<b>PASIVOS</b>		
<b>Depósitos del público</b>		
A la vista	-	-
De ahorro	11,937,661,204	11,275,239,175
A plazo	14,843,409,349	15,371,240,298
Intereses por pagar	40,225,705	38,553,299
	<u>26,821,296,258</u>	<u>26,685,032,772</u>
<b>Depósitos de instituciones financieras del país y del exterior</b>		
De instituciones financieras del país	850,355,937	711,987,073
De instituciones financieras del exterior	-	-
Intereses por pagar	1,884,239	1,251,353
	<u>852,240,177</u>	<u>713,238,426</u>
<b>Fondos tomados a préstamo</b>		
Del Banco Central	495,041,715	1,002,946,808
Otros	-	-
Intereses por pagar	1,472,793	2,044,211
	<u>496,514,507</u>	<u>1,004,991,019</u>
<b>Otros pasivos</b>	1,773,904,668	1,469,094,054
<b>Obligaciones asimilables de capital</b>		
Deudas subordinadas	1,031,812,307	1,033,575,342
Obligaciones convertibles en capital	-	-
	<u>1,031,812,307</u>	<u>1,033,575,342</u>
<b>TOTAL DE PASIVOS</b>	<u>30,975,767,916</u>	<u>30,905,931,613</u>
<b>PATRIMONIO NETO</b>		
Capital pagado	-	-
Reservas patrimoniales	2,074,894,758	2,007,275,958
Superávit por reevaluación	356,101,544	365,019,859
Resultados acumulados de ejercicios anteriores	2,974,923,301	2,409,900,730
Resultados del ejercicio	330,046,346	230,673,388
<b>TOTAL PATRIMONIO NETO</b>	<u>5,735,965,949</u>	<u>5,012,869,935</u>
<b>INTERES MINORITARIO</b>	-	-
<b>TOTAL PASIVOS Y PATRIMONIO</b>	<u>36,711,733,865</u>	<u>35,918,801,548</u>
<b>Cuentas Contingentes</b>	1,531,689,141	1,424,805,477
<b>Cuentas de Orden</b>	<u>100,285,383,518</u>	<u>55,461,909,079</u>


  
**Gustavo Zuluaga Alam**  
**Vicepresidente Ejecutivo**

  
**Silvano Guzman Leomazzo**  
**Vicepresidente Finanzas y Tesorería**

  
**Riquelme De Leon**  
**Contador General**


**ASOCIACION  
LA NACIONAL  
DE AHORROS Y PRESTAMOS**

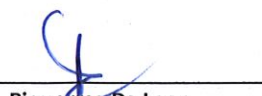
**ASOCIACION LA NACIONAL DE AHORROS Y PRESTAMOS Y SUBSIDIARIA**  
**ESTADO DE RESULTADOS CONSOLIDADO**  
**AL 30 DE JUNIO 2022-2021**  
**(VALORES EN DOP)**



	JUNIO 2022	JUNIO 2021
<b>Ingresos financieros</b>		
Intereses por disponibilidades	30,628,191	8,699,993
Intereses por fondos interbancarios	10,050,370	-
Intereses por cartera de crédito	1,537,267,877	1,447,301,117
Intereses por inversiones	227,502,706	333,566,160
Ganancias en venta de inversiones	49,455,326	42,347,668
	<u>1,854,904,470</u>	<u>1,831,914,938</u>
<b>Gastos financieros</b>		
Intereses por captaciones	(407,389,519)	(530,582,071)
Intereses por financiamientos	(62,110,039)	(13,742,894)
Perdida en venta de inversiones	(35,611,467)	(34,981,411)
	<u>(505,111,025)</u>	<u>(579,306,376)</u>
<b>MARGEN FINANCIERO BRUTO</b>	<u>1,349,793,445</u>	<u>1,252,608,562</u>
Provisiones para cartera de créditos	(114,132,620)	(160,561,937)
Provisiones para inversiones	(2,513,337)	(12,437)
	<u>(116,645,956)</u>	<u>(160,574,374)</u>
<b>MARGEN FINANCIERO NETO</b>	<u>1,233,147,489</u>	<u>1,092,034,188</u>
<b>Ingresos (gastos) por diferencias de cambio</b>	(30,295,614)	(12,114,237)
<b>Otros ingresos operacionales</b>		
Comisiones por servicios	341,610,158	415,270,734
Comisiones por cambio	50,674,385	26,110,287
Ingresos diversos	1,488,818	694,474
	<u>393,773,360</u>	<u>442,075,495</u>
<b>Otros gastos operacionales</b>		
Comisiones por servicios	(59,604,228)	(66,049,352)
Comisiones por cambio	(19,368,559)	(6,952,703)
Gastos diversos	(391,786)	0
	<u>(79,364,573)</u>	<u>(73,002,055)</u>
<b>RESULTADO OPERACIONAL BRUTO</b>	<u>1,517,260,663</u>	<u>1,448,993,391</u>
<b>Gastos operativos</b>		
Sueldos y compensaciones al personal	(667,824,673)	(646,163,739)
Servicios de terceros	(196,494,461)	(181,804,890)
Depreciación y amortizaciones	(37,810,639)	(41,131,884)
Otras provisiones	(8,328,442)	(11,418,371)
Otros gastos	(322,541,945)	(286,598,201)
	<u>(1,233,000,158)</u>	<u>(1,167,117,084)</u>
<b>RESULTADO OPERACIONAL NETO</b>	<u>284,260,504</u>	<u>281,876,307</u>
<b>Otros ingresos (gastos)</b>		
Otros ingresos	177,742,290	37,160,371
Otros gastos	(9,631,472)	(11,338,705)
	<u>168,110,818</u>	<u>25,821,666</u>
<b>Resultados antes de impuesto</b>	<u>452,371,322</u>	<u>307,697,973</u>
Impuesto sobre la renta	(122,324,976)	(77,024,585)
<b>Resultados del ejercicio</b>	<u>330,046,346</u>	<u>230,673,388</u>

  
**Gustavo Zuluaga Alam**  
**Vicepresidente Ejecutivo**

  
**Silvano Guzman Ieromazzo**  
**Vicepresidente Finanzas y Tesoreria**

  
**Riquelme De Leon**  
**Contador General**

**ASOCIACION LA NACIONAL DE AHORROS Y PRESTAMOS Y SUBSIDIARIA  
ESTADO DE FLUJOS DE EFECTIVO CONSOLIDADO  
AL 30 DE JUNIO 2022-2021  
VALORES EN DOP**

	JUNIO 2022	JUNIO 2021
<b>Efectivo por actividades de operación</b>		
Intereses y comisiones cobradas por créditos	1,578,968,336	1,502,163,841
Otros ingresos financieros cobrados	267,187,056	335,397,207
Otros ingresos operacionales cobrados	393,773,368	450,775,497
Intereses pagados por captaciones	(265,100,841)	(535,155,032)
Intereses y comisiones pagados sobre financiamientos	(62,777,757)	(12,780,881)
Gastos generales y administrativos pagados	(1,186,861,078)	(1,114,566,829)
Otros gastos operacionales pagados	(79,364,573)	(73,002,055)
Impuesto sobre la renta pagado	(10,375,877)	(53,205,814)
Pagos diversos por actividades de operación	430,914,806	(157,810,597)
<b>Efectivo neto provisto por (usado en) las actividades de operación</b>	<b>1,066,363,441</b>	<b>341,815,337</b>
<b>Efectivo por actividades de inversión</b>		
Disminución (aumento) neto en inversiones	1,075,471,920	(207,370,849)
Créditos otorgados	(7,469,495,555)	(6,115,109,951)
Créditos cobrados	5,679,662,504	5,332,592,175
Interbancarios otorgados	-	-
Interbancarios cobrados	-	-
Adquisición de propiedad, muebles y equipos	(23,589,809)	(39,286,735)
Producto de la venta de activos fijos	16,048,925	2,669,174
Producto de la venta de bienes recibidos en recuperación de créditos	31,661,000	15,431,696
<b>Efectivo neto usado en las actividades de inversión</b>	<b>(690,241,015)</b>	<b>(1,011,074,490)</b>
<b>Efectivo por actividades de financiamiento</b>		
Captaciones recibidas	86,514,694,006	43,588,015,268
Devolución de captaciones	(87,067,882,489)	(43,106,506,437)
Operaciones de fondos tomados a préstamos obtenidos	-	-
Interbancario recibidos	-	-
Interbancario Pagados	-	-
Operaciones de fondos tomados a prestamos pagados	(230,441,879)	-
Obligaciones subordinadas	-	-
Financiamiento Obtenido	-	372,615,314
Dividendos pagados y otros pagos a los accionistas	-	-
<b>Efectivo neto provisto por las actividades de financiamiento</b>	<b>(783,630,361)</b>	<b>854,124,145</b>
<b>Disminución neta en el efectivo</b>	<b>(407,507,935)</b>	<b>184,864,992</b>
<b>Efectivo al inicio del período</b>	<b>2,746,592,169</b>	<b>2,400,078,711</b>
<b>Efectivo al final del período</b>	<b>2,339,084,234</b>	<b>2,584,943,703</b>

  
Gustavo Zuluaga Alam  
Vicepresidente Ejecutivo


  
Silvano Guzman Ieromazzo  
Vicepresidente Finanzas y Tesorería


  
Riquerme De Leon  
Contador General

**ASOCIACION LA NACIONAL DE AHORROS Y PRESTAMOS Y SUBSIDIARIA  
ESTADO DE FLUJOS DE EFECTIVO CONSOLIDADO  
AL 30 DE JUNIO 2022-2021  
VALORES EN DOP**

	JUNIO 2022	JUNIO 2021
<b>Conciliación entre el resultado del ejercicio y el efectivo neto provisto por (usado en) las actividades de operación:</b>		
Resultados del ejercicio	330,046,346	230,673,388
Ajustes para conciliar el resultado del ejercicio con el efectivo neto provisto por (usado en) las actividades de operación:		
<b>Provisiones:</b>		
Cartera de créditos	114,132,620	160,561,936
Inversiones	2,513,337	12,437
Bienes recibidos en recuperación de créditos	1,769,600	1,497,417
Rendimientos por cobrar	6,028,643	9,805,369
Impuesto sobre la renta	111,949,099	23,818,771
Otras provisiones	-	-
Por operaciones contingentes	530,198	115,585
<b>Liberación de provisiones:</b>		
Rendimientos por cobrar	-	-
Depreciación y amortizaciones	37,810,638	41,131,884
Ganancia en venta de propiedad, muebles y equipos	(7,920,076)	-
Perdida en venta de propiedad, muebles y equipos	-	-
Perdida en venta de bienes recibidos en recuperación de créditos	59,577	537,804
Ganancia en venta de bienes recibidos en recuperación de créditos	(10,139,716)	(3,728,506)
Deterioro de bienes recibidos en recuperación de créditos	-	-
Revaluación de Provisiones	-	-
Recuperación de créditos castigados en bienes	-	-
Intereses reinvertidos en captaciones	139,691,835	-
Ingreso por Comisiones no Cobradas	-	-
Otras provisiones de Inversiones en Acciones Fiduciaria	-	-
Beneficios al personal y Otras Provisiones	-	-
Efecto fluctuación cambiaria, neta	-	-
Amortización del costo de la emisión de la deuda subordinada	-	-
Amortización del descuento de la emisión de la deuda subordinada	-	-
Participación patrimonial en otras empresas	-	-
<b>Cambios netos en activos y pasivos:</b>		
Rendimientos por cobrar	26,862,397	49,327,521
Cuentas por cobrar	(93,418,767)	(10,069,368)
Cargos diferidos	(47,621,120)	(172,686,620)
Intangibles	-	-
Activos diversos	1,869,827	1,797,509
Intereses por pagar	1,929,125	(3,610,949)
Otros pasivos	450,269,877	12,631,159
<b>Total de ajustes</b>	<b>736,317,095</b>	<b>111,141,949</b>
<b>Efectivo neto provisto por (usado en) provisto por las actividades en operación</b>	<b>1,066,363,441</b>	<b>341,815,337</b>

  
Gustavo Zuluaga Alam  
Vicepresidente Ejecutivo

  
Silvano Guzman Ieromazzo  
Vicepresidente Finanzas y Tesorería

  
Riquermo De Leon  
Contador General

**ASOCIACION LA NACIONAL DE AHORROS Y PRESTAMOS Y SUBSIDIARIA**  
**ESTADO DE CAMBIO EN EL PATRIMONIO CONSOLIDADO**  
**Al 30 de JUNIO 2022-2021**  
**(VALORES EN DOP)**

Descripción	Capital Pagado	Otras Reservas Patrimoniales	Superávit por Revaluación	Ganancias (Pérdidas) no realizada en inversiones a valor razonable con cambios en el patrimonio	Resultados Acumulados	Resultados del Ejercicio	Total Patrimonio
Saldo al 1 de Enero del 2021	-	2,007,275,958	365,019,859	-	2,122,593,689	287,307,041	4,782,196,547
Transferencia a resultados acumulados	-	-	-	-	287,307,041	(287,307,041)	-
Resultado del ejercicio	-	-	-	-	-	230,673,388	230,673,388
Ganancias actuariales por provisión para beneficios a empleados	-	-	-	-	-	-	-
Impuesto diferido sobre ganancias actuariales	-	-	-	-	-	-	-
Superávit por revaluación	-	-	-	-	-	-	-
Impuesto diferido sobre provisión para retiro Junta de Directores	-	-	-	-	-	-	-
Transferencia a otras reservas patrimoniales	-	-	-	-	-	-	-
Saldo al 30 de Junio del 2021	-	2,007,275,958	365,019,859	-	2,409,900,730	230,673,388	5,012,869,955
Saldo al 1 de Enero del 2022	-	2,074,894,758	359,834,119	-	2,416,273,148	519,739,747	5,370,741,772
Transferencia a resultados acumulados	-	-	-	-	519,739,747	(519,739,747)	-
Resultado del ejercicio	-	-	-	-	-	330,046,346	-
Superávit por revaluación	-	-	(3,732,575)	-	-	-	(3,732,575)
Efecto registro por metodo de participacion inversiones en acciones	-	-	-	-	38,910,406	-	-
Ganancias (Pérdidas) no realizada en inversiones a valor razonable con cambios en el patrimonio	-	-	-	-	-	-	-
Transferencia a otras reservas patrimoniales	-	-	-	-	-	-	-
Saldo al 30 de Junio del 2022	-	2,074,894,758	356,101,544	-	2,874,923,801	330,046,346	5,735,965,949


  
**Gustavo Zujdaiga Alam**  
 Vicepresidente Ejecutivo


  
**Silvana Guzman Teromazzo**  
 Vicepresidente Finanzas y Tesoreria


  
**Riquelme De Leon**  
 Contador General

